

CCD.L.E.052.B - Atención a la Demanda de Educación para Adultos														
[F1] Variación porcentual del índice del rezago educativo														
Nombre del PP o AI al que pertenece:		CCD.L.E.052.B - Atención a la Demanda de Educación para Adultos												
UR responsable del indicador:		Instituto Veracruzano de Educación para los Adultos												
Dependencia o entidad responsable:		Instituto Veracruzano de Educación para los Adultos												
												Nivel del objetivo del PP que mide:	Fin	
Beneficiario:		Alumno												
Características del Indicador														
Fórmula :		(((Índice de rezago educativo de la Encuesta Intercensal, INEGI 2025/Índice de rezago educativo de Censo Nacional de Población y Vivienda, INEGI 2020)-1)*100												
Tipo fórmula:		Tasa de variación	Frecuencia:		Anual	Dimensión:		Eficacia	Sentido:		Descendente	Tipo:		Estrategico
Índice de rezago educativo de la Encuesta Intercensal, INEGI 2025 (31076)							Índice de rezago educativo de Censo Nacional de Población y Vivienda, INEGI 2020 (31077)							
Unidad de medida:		Educandos	Tipo acumulado:		PROMEDIO	Unidad de medida:		Educandos	Tipo acumulado:		PROMEDIO			
Metas del Indicador														
Meta Programada														
Var	Enero	Febrero	Marzo	Abril	Mayo	Junio	Julio	Agosto	Septiembre	Octubre	Noviembre	Diciembre	TOTAL	
31076	0.00	0.00	0.00	0.00	0.00	0.00	0.00	0.00	0.00	0.00	0.00	40.30	40.30	
31077	0.00	0.00	0.00	0.00	0.00	0.00	0.00	0.00	0.00	0.00	0.00	44.50	44.50	
Resultado	0.00	0.00	0.00	0.00	0.00	0.00	0.00	0.00	0.00	0.00	0.00	0.00	-9.44	
Meta Realizada														
Var	Enero	Febrero	Marzo	Abril	Mayo	Junio	Julio	Agosto	Septiembre	Octubre	Noviembre	Diciembre	TOTAL	
31076	0.00	0.00	0.00	0.00	0.00	0.00	0.00	0.00	0.00	0.00	0.00	0.00	0.00	
31077	0.00	0.00	0.00	0.00	0.00	0.00	0.00	0.00	0.00	0.00	0.00	0.00	0.00	
Resultado	0.00	0.00	0.00	0.00	0.00	0.00	0.00	0.00	0.00	0.00	0.00	0.00	0.00	
Avances del Indicador														
Avance en el mes:							0.00	Avance al mes:						0.00
Programado en el mes:							0.00	Programado al mes:						0.00
% de cumplimiento:							0.00	% de cumplimiento:						0.00

CCD.L.E.052.B - Atención a la Demanda de Educación para Adultos														
[F2] Variación porcentual de la tasa de analfabetismo														
Nombre del PP o AI al que pertenece:		CCD.L.E.052.B - Atención a la Demanda de Educación para Adultos												
UR responsable del indicador:		Instituto Veracruzano de Educación para los Adultos												
Dependencia o entidad responsable:		Instituto Veracruzano de Educación para los Adultos												
												Nivel del objetivo del PP que mide:	Fin	
Beneficiario:		Alumno												
Características del Indicador														
Fórmula :		((Tasa de analfabetismo del Censo Nacional de Población y Vivienda 2025/Tasa de analfabetismo del Censo Nacional de Población y Vivienda 2020)-1)*100												
Tipo fórmula:		Tasa de variación	Frecuencia:		Anual	Dimensión:		Eficacia	Sentido:		Descendente	Tipo:		Estrategico
Tasa de analfabetismo del Censo Nacional de Población y Vivienda 2025 (31078)						Tasa de analfabetismo del Censo Nacional de Población y Vivienda 2020 (31079)								
Unidad de medida:		Educandos	Tipo acumulado:		PROMEDIO	Unidad de medida:		Educandos	Tipo acumulado:		PROMEDIO			
Metas del Indicador														
Meta Programada														
Var	Enero	Febrero	Marzo	Abril	Mayo	Junio	Julio	Agosto	Septiembre	Octubre	Noviembre	Diciembre	TOTAL	
31078	0.00	0.00	0.00	0.00	0.00	0.00	0.00	0.00	0.00	0.00	0.00	6.30	6.30	
31079	0.00	0.00	0.00	0.00	0.00	0.00	0.00	0.00	0.00	0.00	0.00	9.40	9.40	
Resultado	0.00	0.00	0.00	0.00	0.00	0.00	0.00	0.00	0.00	0.00	0.00	-32.98	-32.98	
Meta Realizada														
Var	Enero	Febrero	Marzo	Abril	Mayo	Junio	Julio	Agosto	Septiembre	Octubre	Noviembre	Diciembre	TOTAL	
31078	0.00	0.00	0.00	0.00	0.00	0.00	0.00	0.00	0.00	0.00	0.00	0.00	0.00	
31079	0.00	0.00	0.00	0.00	0.00	0.00	0.00	0.00	0.00	0.00	0.00	0.00	0.00	
Resultado	0.00	0.00	0.00	0.00	0.00	0.00	0.00	0.00	0.00	0.00	0.00	0.00	0.00	
Avances del Indicador														
Avance en el mes:		0.00					Avance al mes:		0.00					
Programado en el mes:		0.00					Programado al mes:		0.00					
% de cumplimiento:		0.00					% de cumplimiento:		0.00					

Reporte al mes de Septiembre de 2022

CCD.L.E.052.B - Atención a la Demanda de Educación para Adultos																			
[P1] Proporción de mujeres alfabetizadas respecto al total de personas alfabetizadas																			
Nombre del PP o AI al que pertenece:		CCD.L.E.052.B - Atención a la Demanda de Educación para Adultos																	
UR responsable del indicador:		Instituto Veracruzano de Educación para los Adultos																	
Dependencia o entidad responsable:		Instituto Veracruzano de Educación para los Adultos																	
								Nivel del objetivo del PP que mide:		Proposito									
Beneficiario:		Alumno																	
Características del Indicador																			
Fórmula :		(Mujeres alfabetizadas/Total del personas alfabetizadas)*100																	
Tipo fórmula:		Otras proporciones		Frecuencia:		Anual		Dimensión:		Eficacia		Sentido:		Ascendente		Tipo:		Estrategico	
Mujeres alfabetizadas (31080)						Total del personas alfabetizadas (31081)													
Unidad de medida:		Educandos		Tipo acumulado:		PROMEDIO		Unidad de medida:		Educandos		Tipo acumulado:		PROMEDIO					
Metas del Indicador																			
Meta Programada																			
Var	Enero	Febrero	Marzo	Abril	Mayo	Junio	Julio	Agosto	Septiembre	Octubre	Noviembre	Diciembre	TOTAL						
31080	0.00	0.00	0.00	0.00	0.00	0.00	0.00	0.00	0.00	0.00	0.00	3,166.00	3,166.00						
31081	0.00	0.00	0.00	0.00	0.00	0.00	0.00	0.00	0.00	0.00	0.00	4,870.00	4,870.00						
Resultado	0.00	0.00	0.00	0.00	0.00	0.00	0.00	0.00	0.00	0.00	0.00	65.01	65.01						
Meta Realizada																			
Var	Enero	Febrero	Marzo	Abril	Mayo	Junio	Julio	Agosto	Septiembre	Octubre	Noviembre	Diciembre	TOTAL						
31080	0.00	0.00	0.00	0.00	0.00	0.00	0.00	0.00	0.00	0.00	0.00	0.00	0.00						
31081	0.00	0.00	0.00	0.00	0.00	0.00	0.00	0.00	0.00	0.00	0.00	0.00	0.00						
Resultado	0.00	0.00	0.00	0.00	0.00	0.00	0.00	0.00	0.00	0.00	0.00	0.00	0.00						
Avances del Indicador																			
Avance en el mes:		0.00						Avance al mes:		0.00									
Programado en el mes:		0.00						Programado al mes:		0.00									
% de cumplimiento:		0.00						% de cumplimiento:		0.00									

CCD.L.E.052.B - Atención a la Demanda de Educación para Adultos
[P2] Variación porcentual de personas de 15 años que concluyen educación básica (Primaria y Secundaria)

Nombre del PP o AI al que pertenece:	CCD.L.E.052.B - Atención a la Demanda de Educación para Adultos		
UR responsable del indicador:	Instituto Veracruzano de Educación para los Adultos		
Dependencia o entidad responsable:	Instituto Veracruzano de Educación para los Adultos		
		Nivel del objetivo del PP que mide:	Proposito
Beneficiario:	Alumno		

Características del Indicador

Fórmula :	((Personas que concluyen la educación Básica (Primaria y Secundaria) en el año t/Personas que concluyen la educación Básica (Primaria y secundaria) en el año t -1)-1)*100									
Tipo fórmula:	Tasa de variación	Frecuencia:	Anual	Dimensión:	Eficacia	Sentido:	Ascendente	Tipo:	Estrategico	
Personas que concluyen la educación Básica (Primaria y Secundaria) en el año t (31082)				Personas que concluyen la educación Básica (Primaria y secundaria) en el año t -1 (31083)						
Unidad de medida:	Educandos	Tipo acumulado:	PROMEDIO	Unidad de medida:	Educandos	Tipo acumulado:	PROMEDIO			

Metas del Indicador

Meta Programada

Var	Enero	Febrero	Marzo	Abril	Mayo	Junio	Julio	Agosto	Septiembre	Octubre	Noviembre	Diciembre	TOTAL
31082	0.00	0.00	0.00	0.00	0.00	0.00	0.00	0.00	0.00	0.00	0.00	23,780.00	23,780.00
31083	0.00	0.00	0.00	0.00	0.00	0.00	0.00	0.00	0.00	0.00	0.00	8,165.00	8,165.00
Resultado	0.00	0.00	0.00	0.00	0.00	0.00	0.00	0.00	0.00	0.00	0.00	191.24	191.24

Meta Realizada

Var	Enero	Febrero	Marzo	Abril	Mayo	Junio	Julio	Agosto	Septiembre	Octubre	Noviembre	Diciembre	TOTAL
31082	0.00	0.00	0.00	0.00	0.00	0.00	0.00	0.00	0.00	0.00	0.00	0.00	0.00
31083	0.00	0.00	0.00	0.00	0.00	0.00	0.00	0.00	0.00	0.00	0.00	0.00	0.00
Resultado	0.00	0.00	0.00	0.00	0.00	0.00	0.00	0.00	0.00	0.00	0.00	0.00	0.00

Avances del Indicador

Avance en el mes:	0.00	Avance al mes:	0.00
Programado en el mes:	0.00	Programado al mes:	0.00
% de cumplimiento:	0.00	% de cumplimiento:	0.00

CCD.L.E.052.B - Atención a la Demanda de Educación para Adultos [P3] Variación porcentual de personas de 15 años y más alfabetizadas															
Nombre del PP o AI al que pertenece:		CCD.L.E.052.B - Atención a la Demanda de Educación para Adultos													
UR responsable del indicador:		Instituto Veracruzano de Educación para los Adultos													
Dependencia o entidad responsable:		Instituto Veracruzano de Educación para los Adultos													
								Nivel del objetivo del PP que mide:		Proposito					
Beneficiario:		Alumno													
Características del Indicador															
Fórmula :		((Personas alfabetizadas en el año t/Personas alfabetizadas en el año t-1)-1)*100													
Tipo fórmula:		Tasa de variación		Frecuencia: Anual		Dimensión: Eficacia		Sentido: Ascendente		Tipo: Estrategico					
Personas alfabetizadas en el año t (31084)						Personas alfabetizadas en el año t -1 (31085)									
Unidad de medida: Educandos		Tipo acumulado: PROMEDIO		Unidad de medida: Educandos		Tipo acumulado: PROMEDIO									
Metas del Indicador															
Meta Programada															
Var	Enero	Febrero	Marzo	Abril	Mayo	Junio	Julio	Agosto	Septiembre	Octubre	Noviembre	Diciembre	TOTAL		
31084	0.00	0.00	0.00	0.00	0.00	0.00	0.00	0.00	0.00	0.00	0.00	4,870.00	4,870.00		
31085	0.00	0.00	0.00	0.00	0.00	0.00	0.00	0.00	0.00	0.00	0.00	1,544.00	1,544.00		
Resultado	0.00	0.00	0.00	0.00	0.00	0.00	0.00	0.00	0.00	0.00	0.00	215.41	215.41		
Meta Realizada															
Var	Enero	Febrero	Marzo	Abril	Mayo	Junio	Julio	Agosto	Septiembre	Octubre	Noviembre	Diciembre	TOTAL		
31084	0.00	0.00	0.00	0.00	0.00	0.00	0.00	0.00	0.00	0.00	0.00	0.00	0.00		
31085	0.00	0.00	0.00	0.00	0.00	0.00	0.00	0.00	0.00	0.00	0.00	0.00	0.00		
Resultado	0.00	0.00	0.00	0.00	0.00	0.00	0.00	0.00	0.00	0.00	0.00	0.00	0.00		
Avances del Indicador															
Avance en el mes:		0.00						Avance al mes:		0.00					
Programado en el mes:		0.00						Programado al mes:		0.00					
% de cumplimiento:		0.00						% de cumplimiento:		0.00					

CCD.L.E.052.B - Atención a la Demanda de Educación para Adultos [C1] Porcentaje de educandos atendidos para alfabetizar																			
Nombre del PP o AI al que pertenece:		CCD.L.E.052.B - Atención a la Demanda de Educación para Adultos																	
UR responsable del indicador:		Instituto Veracruzano de Educación para los Adultos																	
Dependencia o entidad responsable:		Instituto Veracruzano de Educación para los Adultos																	
								Nivel del objetivo del PP que mide:		Componente									
Beneficiario:		Alumno																	
Características del Indicador																			
Fórmula :		(Educandos atendidos para alfabetizar/Educandos programados para ser atendidos en alfabetización)*100																	
Tipo fórmula:		Eficacia programática		Frecuencia:		Trimestral		Dimensión:		Eficacia		Sentido:		Constante		Tipo:		Gestion	
Educandos atendidos para alfabetizar (31086)							Educandos programados para ser atendidos en alfabetización (31087)												
Unidad de medida:		Educandos		Tipo acumulado:		PROMEDIO		Unidad de medida:		Educandos		Tipo acumulado:		PROMEDIO					
Metas del Indicador																			
Meta Programada																			
Var	Enero	Febrero	Marzo	Abril	Mayo	Junio	Julio	Agosto	Septiembre	Octubre	Noviembre	Diciembre	TOTAL						
31086	0.00	0.00	16,164.00	0.00	0.00	15,506.00	0.00	0.00	14,849.00	0.00	0.00	10,850.00	14,342.25						
31087	0.00	0.00	16,164.00	0.00	0.00	15,506.00	0.00	0.00	14,849.00	0.00	0.00	10,850.00	14,342.25						
Resultado	0.00	0.00	100.00	0.00	0.00	100.00	0.00	0.00	100.00	0.00	0.00	100.00	100.00						
Meta Realizada																			
Var	Enero	Febrero	Marzo	Abril	Mayo	Junio	Julio	Agosto	Septiembre	Octubre	Noviembre	Diciembre	TOTAL						
31086	0.00	0.00	16,619.00	0.00	0.00	14,912.00	0.00	0.00	12,948.00	0.00	0.00	0.00	14,826.33						
31087	0.00	0.00	16,164.00	0.00	0.00	15,506.00	0.00	0.00	14,849.00	0.00	0.00	0.00	15,506.33						
Resultado	0.00	0.00	102.81	0.00	0.00	96.17	0.00	0.00	87.20	0.00	0.00	0.00	95.61						
Avances del Indicador																			
Avance en el mes:		87.20						Avance al mes:		95.61									
Programado en el mes:		100.00						Programado al mes:		100.00									
% de cumplimiento:		87.20						% de cumplimiento:		95.61									

Justificación del Incumplimiento del Indicador por Mes		
	Justificación	Adjunto
Septiembre	No se cumplió al 100% la meta en este indicador en el trimestre que se reporta, sin embargo, se continúa con la promoción y programación en las 25 Coordinaciones de Zona, las cuales llevaron acabo la estrategia de trabajo desde la atención y la incorporación de los beneficiarios a este nivel educativo.	NO

CCD.L.E.052.B - Atención a la Demanda de Educación para Adultos																	
[C2] Porcentaje de educandos atendidos en el nivel primaria o secundaria.																	
Nombre del PP o AI al que pertenece:		CCD.L.E.052.B - Atención a la Demanda de Educación para Adultos															
UR responsable del indicador:		Instituto Veracruzano de Educación para los Adultos															
Dependencia o entidad responsable:		Instituto Veracruzano de Educación para los Adultos															
								Nivel del objetivo del PP que mide:			Componente						
Beneficiario:		Alumno															
Características del Indicador																	
Fórmula :		(Educandos atendidos en el nivel Primaria o Secundaria/Educandos programados para recibir atención en el nivel (Primaria o Secundaria)*100															
Tipo fórmula:		Eficacia programática		Frecuencia:		Trimestral		Dimensión:		Eficacia		Sentido:		Constante		Tipo:	Gestion
Educandos atendidos en el nivel Primaria o Secundaria (31094)							Educandos programados para recibir atención en el nivel (Primaria o Secundaria (31095)										
Unidad de medida:		Educandos		Tipo acumulado:		PROMEDIO		Unidad de medida:		Educandos		Tipo acumulado:		PROMEDIO			
Metas del Indicador																	
Meta Programada																	
Var	Enero	Febrero	Marzo	Abril	Mayo	Junio	Julio	Agosto	Septiembre	Octubre	Noviembre	Diciembre	TOTAL				
31094	0.00	0.00	43,549.00	0.00	0.00	41,778.00	0.00	0.00	40,006.00	0.00	0.00	40,620.00	41,488.25				
31095	0.00	0.00	43,549.00	0.00	0.00	41,778.00	0.00	0.00	40,006.00	0.00	0.00	40,620.00	41,488.25				
Resultado	0.00	0.00	100.00	0.00	0.00	100.00	0.00	0.00	100.00	0.00	0.00	100.00	100.00				
Meta Realizada																	
Var	Enero	Febrero	Marzo	Abril	Mayo	Junio	Julio	Agosto	Septiembre	Octubre	Noviembre	Diciembre	TOTAL				
31094	0.00	0.00	44,489.00	0.00	0.00	41,672.00	0.00	0.00	38,962.00	0.00	0.00	0.00	41,707.67				
31095	0.00	0.00	43,549.00	0.00	0.00	41,778.00	0.00	0.00	40,006.00	0.00	0.00	0.00	41,777.67				
Resultado	0.00	0.00	102.16	0.00	0.00	99.75	0.00	0.00	97.39	0.00	0.00	0.00	99.83				
Avances del Indicador																	
Avance en el mes:		97.39						Avance al mes:		99.83							
Programado en el mes:		100.00						Programado al mes:		100.00							
% de cumplimiento:		97.39						% de cumplimiento:		99.83							

CCD.L.E.052.B - Atención a la Demanda de Educación para Adultos													
[A3.C1] Porcentaje de exámenes acreditados en alfabetización con respecto a los presentados en ese nivel.													
Nombre del PP o AI al que pertenece:		CCD.L.E.052.B - Atención a la Demanda de Educación para Adultos											
UR responsable del indicador:		Instituto Veracruzano de Educación para los Adultos											
Dependencia o entidad responsable:		Instituto Veracruzano de Educación para los Adultos											
								Nivel del objetivo del PP que mide:		Actividad			
Beneficiario:		Alumno											
Características del Indicador													
Fórmula :		(Exámenes acreditados en alfabetización/Exámenes presentados en alfabetización)*100											
Tipo fórmula:		Otras proporciones		Frecuencia: Mensual		Dimensión: Eficacia		Sentido: Ascendente		Tipo: Gestion			
Exámenes acreditados en alfabetización (31092)						Exámenes presentados en alfabetización (31093)							
Unidad de medida: Exámenes		Tipo acumulado: SUMATORIA		Unidad de medida: Exámenes		Tipo acumulado: SUMATORIA							
Metas del Indicador													
Meta Programada													
Var	Enero	Febrero	Marzo	Abril	Mayo	Junio	Julio	Agosto	Septiembre	Octubre	Noviembre	Diciembre	TOTAL
31092	486.00	486.00	486.00	1,349.00	1,349.00	1,349.00	1,349.00	1,349.00	1,349.00	793.00	793.00	793.00	11,931.00
31093	694.00	694.00	694.00	1,927.00	1,927.00	1,927.00	1,927.00	1,927.00	1,927.00	1,133.00	1,133.00	1,133.00	17,043.00
Resultado	70.03	70.03	70.03	70.01	70.01	70.01	70.01	70.01	70.01	69.99	69.99	69.99	70.01
Meta Realizada													
Var	Enero	Febrero	Marzo	Abril	Mayo	Junio	Julio	Agosto	Septiembre	Octubre	Noviembre	Diciembre	TOTAL
31092	334.00	405.00	346.00	520.00	473.00	1,140.00	750.00	670.00	714.00	0.00	0.00	0.00	5,352.00
31093	373.00	432.00	370.00	597.00	511.00	1,326.00	826.00	733.00	799.00	0.00	0.00	0.00	5,967.00
Resultado	89.54	93.75	93.51	87.10	92.56	85.97	90.80	91.41	89.36	0.00	0.00	0.00	89.69
Avances del Indicador													
Avance en el mes:		89.36						Avance al mes:		89.69			
Programado en el mes:		70.01						Programado al mes:		70.01			
% de cumplimiento:		127.64						% de cumplimiento:		128.11			

Justificación del Incumplimiento del Indicador por Mes		
	Justificación	Adjunto
Enero	El resultado mensual se debió al seguimiento de recuperación de educandos con módulo vinculado de la Palabra, educandos que requieren concluir su nivel básico.	NO
Febrero	Debido al rezago educativo en alfabetización, se han recuperado educandos con módulo vinculado de la palabra, quienes se encuentran interesados en continuar y concluir su nivel básico.	NO
Marzo	El resultado se debió a la reapertura y seguimiento educativo entre educando y asesor, lo que incremento las programaciones de exámenes y asistencia en sedes de aplicación, por lo cual se sobre cumplió con la meta.	NO
Abril	El resultado del indicador se incrementó para el periodo que se reporta, debido a la recuperación de educandos con módulo vinculado de la Palabra, educandos que desean concluir el nivel inicial y continuar sus estudios.	NO
Mayo	En este mes, la reapertura y seguimiento educativo entre educando y asesor, incremento las programaciones de exámenes y asistencia en sedes de aplicación, lo cual impactó en el resultado del indicador en el periodo que se reporta.	NO
Junio	Debido al rezago educativo en alfabetización, se han recuperado educandos con módulo vinculado de la palabra, quienes se encuentran interesados en continuar y concluir su nivel básico, lo que impactó en el resultado del indicador en el periodo que se reporta.	NO
Julio	El sobrecumplimiento de la meta se debió a la promoción y programación de las 25 Coordinaciones de Zona, las cuales llevaron a cabo la estrategia de trabajo desde la atención, incorporación de los beneficiarios al nivel educativo y el seguimiento para la presentación de examen dando como resultado mayor asistencia en las sedes de aplicación.	NO
Agosto	El resultado mensual se debió al seguimiento de recuperación de educandos con módulo vinculado de la Palabra, educandos que requieren concluir su nivel básico, por lo cual se sobre cumplió la meta.	NO
Septiembre	Debido al rezago educativo en el nivel de alfabetización se han recuperado educandos con módulo vinculado de la palabra y en el marco del Movimiento Nacional por la Alfabetización y la educación (MoNAE), se han incrementado las solicitudes mensuales de exámenes, por lo cual se sobre cumplió con la meta.	NO

CCD.L.E.052.B - Atención a la Demanda de Educación para Adultos																			
[A3.C2] Porcentaje de exámenes acreditados en primaria o secundaria con respecto a los presentados en esos niveles.																			
Nombre del PP o AI al que pertenece:		CCD.L.E.052.B - Atención a la Demanda de Educación para Adultos																	
UR responsable del indicador:		Instituto Veracruzano de Educación para los Adultos																	
Dependencia o entidad responsable:		Instituto Veracruzano de Educación para los Adultos																	
								Nivel del objetivo del PP que mide:		Actividad									
Beneficiario:		Alumno																	
Características del Indicador																			
Fórmula :		(Exámenes acreditados en primaria o secundaria/Exámenes presentados en primaria o secundaria)*100																	
Tipo fórmula:		Otras proporciones		Frecuencia:		Mensual		Dimensión:		Eficacia		Sentido:		Ascendente		Tipo:		Gestion	
Exámenes acreditados en primaria o secundaria (31100)							Exámenes presentados en primaria o secundaria (31101)												
Unidad de medida:		Exámenes		Tipo acumulado:		SUMATORIA		Unidad de medida:		Exámenes		Tipo acumulado:		SUMATORIA					
Metas del Indicador																			
Meta Programada																			
Var	Enero	Febrero	Marzo	Abril	Mayo	Junio	Julio	Agosto	Septiembre	Octubre	Noviembre	Diciembre	TOTAL						
31100	4,847.00	4,847.00	4,847.00	13,453.00	13,453.00	13,453.00	13,453.00	13,453.00	13,453.00	7,920.00	7,920.00	7,920.00	119,019.00						
31101	6,923.00	6,923.00	6,923.00	19,219.00	19,219.00	19,219.00	19,219.00	19,219.00	19,219.00	11,314.00	11,314.00	11,314.00	170,025.00						
Resultado	70.01	70.01	70.01	70.00	70.00	70.00	70.00	70.00	70.00	70.00	70.00	70.00	70.00						
Meta Realizada																			
Var	Enero	Febrero	Marzo	Abril	Mayo	Junio	Julio	Agosto	Septiembre	Octubre	Noviembre	Diciembre	TOTAL						
31100	3,342.00	4,488.00	5,015.00	4,841.00	5,158.00	9,327.00	5,853.00	5,849.00	6,519.00	0.00	0.00	0.00	50,392.00						
31101	5,331.00	7,005.00	7,968.00	8,185.00	8,159.00	13,796.00	8,459.00	8,978.00	10,470.00	0.00	0.00	0.00	78,351.00						
Resultado	62.69	64.07	62.94	59.14	63.22	67.61	69.19	65.15	62.26	0.00	0.00	0.00	64.32						
Avances del Indicador																			
Avance en el mes:		62.26						Avance al mes:		64.32									
Programado en el mes:		70.00						Programado al mes:		70.00									
% de cumplimiento:		88.94						% de cumplimiento:		91.89									

Justificación del Incumplimiento del Indicador por Mes		
	Justificación	Adjunto
Enero	Para este mes la aplicación de exámenes diagnósticos se ha incrementado debido a la demanda de educandos que requieren concluir su nivel de primaria y secundaria, sin embargo, el índice de acreditación ha sido bajo derivado de la falta de seguimiento académico.	NO
Marzo	Para este mes la aplicación de exámenes diagnósticos se ha incrementado debido a la demanda de educandos que requieren concluir su nivel de primaria y secundaria, sin embargo, el índice de acreditación ha sido bajo derivado de la falta de seguimiento académico.	NO
Abril	El grado de complejidad de los contenidos de los exámenes y la reutilización de las baterías para este mes, impactó directamente en la programación de exámenes, por lo que no se cumplió con la meta programada en el periodo que se reporta.	NO
Septiembre	El grado de complejidad de los contenidos de los exámenes y la reutilización de las baterías para este mes, impactó directamente en la programación de exámenes.	NO

CCD.L.E.052.B - Atención a la Demanda de Educación para Adultos [A4.C2] Porcentaje de certificados entregados																			
Nombre del PP o AI al que pertenece:		CCD.L.E.052.B - Atención a la Demanda de Educación para Adultos																	
UR responsable del indicador:		Instituto Veracruzano de Educación para los Adultos																	
Dependencia o entidad responsable:		Instituto Veracruzano de Educación para los Adultos																	
								Nivel del objetivo del PP que mide:		Actividad									
Beneficiario:		Alumno																	
Características del Indicador																			
Fórmula :		(Certificados entregados/Educandos que concluyen el nivel primaria o secundaria)*100																	
Tipo fórmula:		Otras proporciones		Frecuencia:		Trimestral		Dimensión:		Eficacia		Sentido:		Ascendente		Tipo:		Gestion	
Certificados entregados (31102)							Educandos que concluyen el nivel primaria o secundaria (31103)												
Unidad de medida:		Certificados		Tipo acumulado:		SUMATORIA		Unidad de medida:		Certificados		Tipo acumulado:		SUMATORIA					
Metas del Indicador																			
Meta Programada																			
Var	Enero	Febrero	Marzo	Abril	Mayo	Junio	Julio	Agosto	Septiembre	Octubre	Noviembre	Diciembre	TOTAL						
31102	0.00	0.00	1,707.00	0.00	0.00	4,871.00	0.00	0.00	7,321.00	0.00	0.00	5,356.00	19,255.00						
31103	0.00	0.00	2,107.00	0.00	0.00	6,014.00	0.00	0.00	9,038.00	0.00	0.00	6,612.00	23,771.00						
Resultado	0.00	0.00	81.02	0.00	0.00	80.99	0.00	0.00	81.00	0.00	0.00	81.00	81.00						
Meta Realizada																			
Var	Enero	Febrero	Marzo	Abril	Mayo	Junio	Julio	Agosto	Septiembre	Octubre	Noviembre	Diciembre	TOTAL						
31102	0.00	0.00	1,939.00	0.00	0.00	1,885.00	0.00	0.00	2,722.00	0.00	0.00	0.00	6,546.00						
31103	0.00	0.00	2,011.00	0.00	0.00	2,374.00	0.00	0.00	3,445.00	0.00	0.00	0.00	7,830.00						
Resultado	0.00	0.00	96.42	0.00	0.00	79.40	0.00	0.00	79.01	0.00	0.00	0.00	83.60						
Avances del Indicador																			
Avance en el mes:		79.01						Avance al mes:		83.60									
Programado en el mes:		81.00						Programado al mes:		81.00									
% de cumplimiento:		97.54						% de cumplimiento:		103.21									

Justificación del Incumplimiento del Indicador por Mes		
	Justificación	Adjunto
Marzo	La entrega de certificados por correo electrónico institucional, impactó considerablemente en el resultado del indicador.	NO
Junio	El resultado del indicador se debe a la incidencia de factores, como: escaneo incorrecto de los expedientes del beneficiario, expedientes incompletos, retardo en la entrega de certificados y al escaso número de personas que concluyen nivel. Como medidas correctivas se notificó a la coordinaciones las incidencias detectadas en la validación de expedientes digitales y también se solicitó fortalecer el proceso de entrega de certificados.	NO

CCD.L.E.052.B - Atención a la Demanda de Educación para Adultos																			
[A1.C2] Porcentaje de educandos atendidos en el nivel de primaria o secundaria con módulo recibido.																			
Nombre del PP o AI al que pertenece:		CCD.L.E.052.B - Atención a la Demanda de Educación para Adultos																	
UR responsable del indicador:		Instituto Veracruzano de Educación para los Adultos																	
Dependencia o entidad responsable:		Instituto Veracruzano de Educación para los Adultos																	
										Nivel del objetivo del PP que mide:		Actividad							
Beneficiario:		Alumno																	
Características del Indicador																			
Fórmula :		(Educandos atendidos en el nivel de primaria o secundaria con módulo recibido/Educandos atendidos en el nivel de primaria o secundaria.)*100																	
Tipo fórmula:		Otras proporciones		Frecuencia:		Trimestral		Dimensión:		Eficacia		Sentido:		Ascendente		Tipo:		Gestion	
Educandos atendidos en el nivel de primaria o secundaria con módulo recibido (31096)							Educandos atendidos en el nivel de primaria o secundaria. (31097)												
Unidad de medida:		Educandos		Tipo acumulado:		PROMEDIO		Unidad de medida:		Educandos		Tipo acumulado:		PROMEDIO					
Metas del Indicador																			
Meta Programada																			
Var	Enero	Febrero	Marzo	Abril	Mayo	Junio	Julio	Agosto	Septiembre	Octubre	Noviembre	Diciembre	TOTAL						
31096	0.00	0.00	29,258.00	0.00	0.00	29,244.00	0.00	0.00	28,004.00	0.00	0.00	28,434.00	28,735.00						
31097	0.00	0.00	43,549.00	0.00	0.00	41,778.00	0.00	0.00	40,006.00	0.00	0.00	40,620.00	41,488.25						
Resultado	0.00	0.00	67.18	0.00	0.00	70.00	0.00	0.00	70.00	0.00	0.00	70.00	69.26						
Meta Realizada																			
Var	Enero	Febrero	Marzo	Abril	Mayo	Junio	Julio	Agosto	Septiembre	Octubre	Noviembre	Diciembre	TOTAL						
31096	0.00	0.00	29,258.00	0.00	0.00	29,695.00	0.00	0.00	26,462.00	0.00	0.00	0.00	28,471.67						
31097	0.00	0.00	44,489.00	0.00	0.00	41,672.00	0.00	0.00	38,962.00	0.00	0.00	0.00	41,707.67						
Resultado	0.00	0.00	65.76	0.00	0.00	71.26	0.00	0.00	67.92	0.00	0.00	0.00	68.26						
Avances del Indicador																			
Avance en el mes:							67.92		Avance al mes:							68.26			
Programado en el mes:							70.00		Programado al mes:							69.02			
% de cumplimiento:							97.03		% de cumplimiento:							98.90			

CCD.L.E.052.B - Atención a la Demanda de Educación para Adultos
[A1.C1] Porcentaje de educandos atendidos en alfabetización con módulo recibido

Nombre del PP o AI al que pertenece:	CCD.L.E.052.B - Atención a la Demanda de Educación para Adultos		
UR responsable del indicador:	Instituto Veracruzano de Educación para los Adultos		
Dependencia o entidad responsable:	Instituto Veracruzano de Educación para los Adultos		
		Nivel del objetivo del PP que mide:	Actividad
Beneficiario:	Alumno		

Características del Indicador

Fórmula :	(Educandos Atendidos en alfabetización con módulo recibido./Educandos atendidos para alfabetizar)*100									
Tipo fórmula:	Otras proporciones	Frecuencia:	Trimestral	Dimensión:	Eficacia	Sentido:	Ascendente	Tipo:	Gestion	
Educandos Atendidos en alfabetización con módulo recibido. (31088)					Educandos atendidos para alfabetizar (31089)					
Unidad de medida:	Educandos	Tipo acumulado:	PROMEDIO	Unidad de medida:	Educandos	Tipo acumulado:	PROMEDIO			

Metas del Indicador

Meta Programada

Var	Enero	Febrero	Marzo	Abril	Mayo	Junio	Julio	Agosto	Septiembre	Octubre	Noviembre	Diciembre	TOTAL
31088	0.00	0.00	11,380.00	0.00	0.00	10,854.00	0.00	0.00	10,394.00	0.00	0.00	7,595.00	10,055.75
31089	0.00	0.00	16,164.00	0.00	0.00	15,506.00	0.00	0.00	14,849.00	0.00	0.00	10,850.00	14,342.25
Resultado	0.00	0.00	70.40	0.00	0.00	70.00	0.00	0.00	70.00	0.00	0.00	70.00	70.11

Meta Realizada

Var	Enero	Febrero	Marzo	Abril	Mayo	Junio	Julio	Agosto	Septiembre	Octubre	Noviembre	Diciembre	TOTAL
31088	0.00	0.00	11,380.00	0.00	0.00	11,628.00	0.00	0.00	8,660.00	0.00	0.00	0.00	10,556.00
31089	0.00	0.00	16,619.00	0.00	0.00	14,912.00	0.00	0.00	12,948.00	0.00	0.00	0.00	14,826.33
Resultado	0.00	0.00	68.48	0.00	0.00	77.98	0.00	0.00	66.88	0.00	0.00	0.00	71.20

Avances del Indicador

Avance en el mes:	66.88	Avance al mes:	71.20
Programado en el mes:	70.00	Programado al mes:	70.14
% de cumplimiento:	95.54	% de cumplimiento:	101.51

Justificación del Incumplimiento del Indicador por Mes		
	Justificación	Adjunto
Junio	Durante este periodo el INEA anunció que, al 30 de junio del presente año, los educandos que no presentaran alguna evaluación o se les vinculara algún módulo se iban a inactivar en el sistema, por lo que se realizó una jornada de reactivación de círculos de estudio, donde se vincularon módulos, se aplicaron exámenes y se entregaron módulos a los educandos.	NO

CCD.L.E.052.B - Atención a la Demanda de Educación para Adultos [A2.C1] Porcentaje de alfabetizadores con formación continua																			
Nombre del PP o AI al que pertenece:		CCD.L.E.052.B - Atención a la Demanda de Educación para Adultos																	
UR responsable del indicador:		Instituto Veracruzano de Educación para los Adultos																	
Dependencia o entidad responsable:		Instituto Veracruzano de Educación para los Adultos																	
								Nivel del objetivo del PP que mide:		Actividad									
Beneficiario:		Alumno																	
Características del Indicador																			
Fórmula :		(Alfabetizadores con formación continua/Total de alfabetizadores)*100																	
Tipo fórmula:		Otras proporciones		Frecuencia:		Trimestral		Dimensión:		Eficacia		Sentido:		Ascendente		Tipo:		Gestion	
Alfabetizadores con formación continua (31090)							Total de alfabetizadores (31091)												
Unidad de medida:		Personas		Tipo acumulado:		MÁXIMO		Unidad de medida:		Personas		Tipo acumulado:		MÁXIMO					
Metas del Indicador																			
Meta Programada																			
Var	Enero	Febrero	Marzo	Abril	Mayo	Junio	Julio	Agosto	Septiembre	Octubre	Noviembre	Diciembre	TOTAL						
31090	0.00	0.00	392.00	0.00	0.00	1,037.00	0.00	0.00	978.00	0.00	0.00	728.00	1,037.00						
31091	0.00	0.00	1,165.00	0.00	0.00	1,281.00	0.00	0.00	1,345.00	0.00	0.00	1,340.00	1,345.00						
Resultado	0.00	0.00	33.65	0.00	0.00	80.95	0.00	0.00	72.71	0.00	0.00	54.33	77.10						
Meta Realizada																			
Var	Enero	Febrero	Marzo	Abril	Mayo	Junio	Julio	Agosto	Septiembre	Octubre	Noviembre	Diciembre	TOTAL						
31090	0.00	0.00	119.00	0.00	0.00	412.00	0.00	0.00	323.00	0.00	0.00	0.00	412.00						
31091	0.00	0.00	1,165.00	0.00	0.00	1,401.00	0.00	0.00	1,627.00	0.00	0.00	0.00	1,627.00						
Resultado	0.00	0.00	10.21	0.00	0.00	29.41	0.00	0.00	19.85	0.00	0.00	0.00	25.32						
Avances del Indicador																			
Avance en el mes:		19.85						Avance al mes:		25.32									
Programado en el mes:		72.71						Programado al mes:		77.10									
% de cumplimiento:		27.30						% de cumplimiento:		32.84									

Justificación del Incumplimiento del Indicador por Mes		
	Justificación	Adjunto
Marzo	Los resultados en este rubro se deben al retraso en el anuncio programático presupuestal, lo cual originó cierta lentitud en los procesos de vinculación de nuevas figuras y en la formación oportuna de figuras de apoyo fijo responsables de la formación a los nuevos alfabetizadores y, por ende, en la incorporación de sus educandos para su activación antes del cierre del trimestre.	NO
Junio	En este periodo hubo la necesidad de redoblar esfuerzos para recuperar a educandos próximos a inactivarse, así como para la incorporación de personas voluntarias que participarán en el Movimiento Nacional por la Alfabetización y la Educación (MoNAE). Estas tareas requirieron el apoyo de todo el equipo en las CZ, incluidos los apoyos a la formación, por lo que hubo menor cantidad de formaciones de las que se esperaba. Aunado a eso, el mayor número de formaciones se destinaron a asesores de ingreso reciente que aún no se habían activado y que iniciaban la atención a sus educandos.	NO
Septiembre	Debido a las jornadas de reactivación de los Círculos de Estudio en las Coordinaciones de Zona, la formación se centró en las personas alfabetizadoras de nuevo ingreso o en las que no contaban con dicha formación, con la finalidad de que se reactivaran. Sin embargo, la disposición que hubo en INEA respecto a la inactivación mensual de personas asesoras en SASA que no contaban con educandos vinculados en este periodo, ocasionó que no se reflejen los logros de formación al encontrarse inactivos alfabetizadores que recibieron la formación, pero no alcanzaron a vincular en SASA a sus educandos.	NO

Reporte al mes de Septiembre de 2022

CCD.L.E.052.B - Atención a la Demanda de Educación para Adultos [A2.C2] Porcentaje de asesores educativos con formación continua.																
Nombre del PP o AI al que pertenece:		CCD.L.E.052.B - Atención a la Demanda de Educación para Adultos														
UR responsable del indicador:		Instituto Veracruzano de Educación para los Adultos														
Dependencia o entidad responsable:		Instituto Veracruzano de Educación para los Adultos														
								Nivel del objetivo del PP que mide:		Actividad						
Beneficiario:		Alumno														
Características del Indicador																
Fórmula :		(Asesores educativos con formación continua/Total de asesores educativos)*100														
Tipo fórmula:		Otras proporciones		Frecuencia:		Trimestral		Dimensión:		Eficacia		Sentido:		Ascendente	Tipo:	Gestion
Asesores educativos con formación continua (31098)							Total de asesores educativos (31099)									
Unidad de medida:		Personas		Tipo acumulado:		MÁXIMO		Unidad de medida:		Personas		Tipo acumulado:		MÁXIMO		
Metas del Indicador																
Meta Programada																
Var	Enero	Febrero	Marzo	Abril	Mayo	Junio	Julio	Agosto	Septiembre	Octubre	Noviembre	Diciembre	TOTAL			
31098	0.00	0.00	110.00	0.00	0.00	263.00	0.00	0.00	306.00	0.00	0.00	206.00	306.00			
31099	0.00	0.00	324.00	0.00	0.00	356.00	0.00	0.00	373.00	0.00	0.00	370.00	373.00			
Resultado	0.00	0.00	33.95	0.00	0.00	73.88	0.00	0.00	82.04	0.00	0.00	55.68	82.04			
Meta Realizada																
Var	Enero	Febrero	Marzo	Abril	Mayo	Junio	Julio	Agosto	Septiembre	Octubre	Noviembre	Diciembre	TOTAL			
31098	0.00	0.00	39.00	0.00	0.00	105.00	0.00	0.00	128.00	0.00	0.00	0.00	128.00			
31099	0.00	0.00	324.00	0.00	0.00	383.00	0.00	0.00	562.00	0.00	0.00	0.00	562.00			
Resultado	0.00	0.00	12.04	0.00	0.00	27.42	0.00	0.00	22.78	0.00	0.00	0.00	22.78			
Avances del Indicador																
Avance en el mes:		22.78						Avance al mes:		22.78						
Programado en el mes:		82.04						Programado al mes:		82.04						
% de cumplimiento:		27.77						% de cumplimiento:		27.77						

Justificación del Incumplimiento del Indicador por Mes		
	Justificación	Adjunto
Marzo	Los resultados en este rubro se deben al retraso en el anuncio programático presupuestal, lo cual originó cierta lentitud en los procesos de vinculación de nuevas figuras y en la formación oportuna de figuras de apoyo fijo responsables de la formación a los nuevos asesores y, por ende, en la incorporación de sus educandos para su activación antes del cierre del trimestre.	NO
Junio	En este periodo hubo la necesidad de redoblar esfuerzos para recuperar a educandos próximos a inactivarse, así como para la incorporación de personas voluntarias que participarán en el Movimiento Nacional por la Alfabetización y la Educación (MoNAE). Estas tareas requirieron el apoyo de todo el equipo en las CZ, incluidos los apoyos a la formación, por lo que hubo menor cantidad de formaciones de las que se esperaba. Aunado a eso, el mayor número de formaciones se destinaron a asesores de ingreso reciente que aún no se habían activado y que iniciaban la atención a sus educandos.	NO
Septiembre	Debido a las jornadas de reactivación de los Círculos de Estudio en las Coordinaciones de Zona, la formación se centró en las personas asesoras de nuevo ingreso o en las que no contaban con dicha formación, con la finalidad de que se reactivaran. Sin embargo, la disposición que hubo en INEA respecto a las inactivación mensual de personas asesoras en SASA que no contaban con educandos vinculados en este periodo, ocasionó que no se reflejen los logros de formación al encontrarse inactivos asesores que recibieron la formación, pero no alcanzaron a vincular en SASA a sus educandos.	NO

Responsables de la información	
Nombre, cargo y firma del Responsable del Indicador	Nombre, cargo y firma del Titular de la Unidad Responsable
<hr/> Lic. Fernando Ariel López Alvarez Subdirector de Planeación, Programación y Presupuestación	<hr/> Mtro. Héctor L. Amezcua Cardiel Director General
Nombre, cargo y firma del Enlace Institucional	Nombre, cargo y firma del Titular de la dependencia o Entidad
<hr/> Lic. Fernando Ariel López Alvarez Subdirector de Planeación, Programación y Presupuestación	<hr/> Mtro. Héctor L. Amezcua Cardiel Director General

FGE.Q.E.470.Y - Igualdad de Género															
Porcentaje de acciones de Transversalización de la Perspectiva de Género															
Nombre del PP o AI al que pertenece:		FGE.Q.E.470.Y - Igualdad de Género													
UR responsable del indicador:		Instituto Veracruzano de Educación para los Adultos													
Dependencia o entidad responsable:		Instituto Veracruzano de Educación para los Adultos													
												Nivel del objetivo del PP que mide:			
Beneficiario:		Gobierno													
Características del Indicador															
Fórmula :		(Acciones de Transversalización de la Perspectiva de Género realizadas/Acciones de Transversalización de la Perspectiva de Género programadas)*100													
Tipo fórmula:		Eficacia programática		Frecuencia: Trimestral		Dimensión: Eficacia		Sentido: Constante		Tipo: Gestion					
Acciones de Transversalización de la Perspectiva de Género realizadas (33136)						Acciones de Transversalización de la Perspectiva de Género programadas (33137)									
Unidad de medida: Acciones Transversales		Tipo acumulado: SUMATORIA		Unidad de medida: Acciones Transversales		Tipo acumulado: SUMATORIA									
Metas del Indicador															
Meta Programada															
Var	Enero	Febrero	Marzo	Abril	Mayo	Junio	Julio	Agosto	Septiembre	Octubre	Noviembre	Diciembre	TOTAL		
33136	0.00	0.00	2.00	0.00	0.00	2.00	0.00	0.00	2.00	0.00	0.00	1.00	7.00		
33137	0.00	0.00	2.00	0.00	0.00	2.00	0.00	0.00	2.00	0.00	0.00	1.00	7.00		
Resultado	0.00	0.00	100.00	0.00	0.00	100.00	0.00	0.00	100.00	0.00	0.00	100.00	100.00		
Meta Realizada															
Var	Enero	Febrero	Marzo	Abril	Mayo	Junio	Julio	Agosto	Septiembre	Octubre	Noviembre	Diciembre	TOTAL		
33136	0.00	0.00	2.00	0.00	0.00	2.00	0.00	0.00	1.00	0.00	0.00	0.00	5.00		
33137	0.00	0.00	2.00	0.00	0.00	2.00	0.00	0.00	2.00	0.00	0.00	0.00	6.00		
Resultado	0.00	0.00	100.00	0.00	0.00	100.00	0.00	0.00	50.00	0.00	0.00	0.00	83.33		
Avances del Indicador															
Avance en el mes:		50.00					Avance al mes:		83.33						
Programado en el mes:		100.00					Programado al mes:		100.00						
% de cumplimiento:		50.00					% de cumplimiento:		83.33						

Justificación del Incumplimiento del Indicador por Mes		
	Justificación	Adjunto
Septiembre	No se cumplió con la meta al 100%, sin embargo, se llevó a cabo en este tercer trimestre una acción de transversalización de la perspectiva de género en el instituto, programada en el plan anual de trabajo .	NO

Reporte al mes de Septiembre de 2022

FGE.Q.E.470.Y - Igualdad de Género															
Porcentaje de eventos de sensibilización y formación para promover la Igualdad de Género y la Prevención de la Violencia al interior de su Dependencia o Entidad realizados															
Nombre del PP o AI al que pertenece:		FGE.Q.E.470.Y - Igualdad de Género													
UR responsable del indicador:		Instituto Veracruzano de Educación para los Adultos													
Dependencia o entidad responsable:		Instituto Veracruzano de Educación para los Adultos													
												Nivel del objetivo del PP que mide:			
Beneficiario:		Gobierno													
Características del Indicador															
Fórmula :		(Eventos de sensibilización y formación para promover la IG y la No Violencia realizados/Eventos de sensibilización y formación para promover la IG y la No Violencia programados)*100													
Tipo fórmula:		Eficacia programática		Frecuencia: Trimestral		Dimensión: Eficacia		Sentido: Constante		Tipo: Gestion					
Eventos de sensibilización y formación para promover la IG y la No Violencia realizados (33138)						Eventos de sensibilización y formación para promover la IG y la No Violencia programados (33139)									
Unidad de medida: Eventos		Tipo acumulado: SUMATORIA		Unidad de medida: Eventos		Tipo acumulado: SUMATORIA									
Metas del Indicador															
Meta Programada															
Var	Enero	Febrero	Marzo	Abril	Mayo	Junio	Julio	Agosto	Septiembre	Octubre	Noviembre	Diciembre	TOTAL		
33138	0.00	0.00	3.00	0.00	0.00	3.00	0.00	0.00	3.00	0.00	0.00	2.00	11.00		
33139	0.00	0.00	3.00	0.00	0.00	3.00	0.00	0.00	3.00	0.00	0.00	2.00	11.00		
Resultado	0.00	0.00	100.00	0.00	0.00	100.00	0.00	0.00	100.00	0.00	0.00	100.00	100.00		
Meta Realizada															
Var	Enero	Febrero	Marzo	Abril	Mayo	Junio	Julio	Agosto	Septiembre	Octubre	Noviembre	Diciembre	TOTAL		
33138	0.00	0.00	3.00	0.00	0.00	3.00	0.00	0.00	3.00	0.00	0.00	0.00	9.00		
33139	0.00	0.00	3.00	0.00	0.00	3.00	0.00	0.00	3.00	0.00	0.00	0.00	9.00		
Resultado	0.00	0.00	100.00	0.00	0.00	100.00	0.00	0.00	100.00	0.00	0.00	0.00	100.00		
Avances del Indicador															
Avance en el mes:		100.00						Avance al mes:		100.00					
Programado en el mes:		100.00						Programado al mes:		100.00					
% de cumplimiento:		100.00						% de cumplimiento:		100.00					

Reporte al mes de Septiembre de 2022

FGE.Q.E.470.Y - Igualdad de Género															
de servidoras públicas asistentes a eventos de sensibilización y formación para la promoción de la Igualdad de Género y la Prevención de la Violencia al interior de la Dependencia o Entidad															
Nombre del PP o AI al que pertenece:		FGE.Q.E.470.Y - Igualdad de Género													
UR responsable del indicador:		Instituto Veracruzano de Educación para los Adultos													
Dependencia o entidad responsable:		Instituto Veracruzano de Educación para los Adultos													
												Nivel del objetivo del PP que mide:			
Beneficiario:		Gobierno													
Características del Indicador															
Fórmula :		(Servidoras públicas asistentes a eventos de sensibilización y formación/Servidoras públicas programadas que laboran en la dependencia o entidad en el trimestre)*100													
Tipo fórmula:		Eficacia programática		Frecuencia: Trimestral		Dimensión: Eficacia		Sentido: Constante		Tipo: Gestion					
Servidoras públicas asistentes a eventos de sensibilización y formación (33140)						Servidoras públicas programadas que laboran en la dependencia o entidad en el trimestre (33141)									
Unidad de medida:		Servidoras públicas		Tipo acumulado: SUMATORIA		Unidad de medida:		Servidoras públicas		Tipo acumulado: SUMATORIA					
Metas del Indicador															
Meta Programada															
Var	Enero	Febrero	Marzo	Abril	Mayo	Junio	Julio	Agosto	Septiembre	Octubre	Noviembre	Diciembre	TOTAL		
33140	0.00	0.00	31.00	0.00	0.00	31.00	0.00	0.00	31.00	0.00	0.00	31.00	124.00		
33141	0.00	0.00	31.00	0.00	0.00	31.00	0.00	0.00	31.00	0.00	0.00	31.00	124.00		
Resultado	0.00	0.00	100.00	0.00	0.00	100.00	0.00	0.00	100.00	0.00	0.00	100.00	100.00		
Meta Realizada															
Var	Enero	Febrero	Marzo	Abril	Mayo	Junio	Julio	Agosto	Septiembre	Octubre	Noviembre	Diciembre	TOTAL		
33140	0.00	0.00	31.00	0.00	0.00	31.00	0.00	0.00	31.00	0.00	0.00	0.00	93.00		
33141	0.00	0.00	31.00	0.00	0.00	31.00	0.00	0.00	31.00	0.00	0.00	0.00	93.00		
Resultado	0.00	0.00	100.00	0.00	0.00	100.00	0.00	0.00	100.00	0.00	0.00	0.00	100.00		
Avances del Indicador															
Avance en el mes:		100.00					Avance al mes:		100.00						
Programado en el mes:		100.00					Programado al mes:		100.00						
% de cumplimiento:		100.00					% de cumplimiento:		100.00						

Reporte al mes de Septiembre de 2022

FGE.Q.E.470.Y - Igualdad de Género													
de servidores públicos asistentes a eventos de sensibilización y formación para la promoción de la Igualdad de Género y la Prevención de la Violencia al interior de la Dependencia o Entidad													
Nombre del PP o AI al que pertenece:		FGE.Q.E.470.Y - Igualdad de Género											
UR responsable del indicador:		Instituto Veracruzano de Educación para los Adultos											
Dependencia o entidad responsable:		Instituto Veracruzano de Educación para los Adultos											
										Nivel del objetivo del PP que mide:			
Beneficiario:		Gobierno											
Características del Indicador													
Fórmula :		(Servidores públicos asistentes a eventos de sensibilización y formación/Servidores públicos programados que laboran en la dependencia o entidad en el trimestre)*100											
Tipo fórmula:		Eficacia programática		Frecuencia: Trimestral		Dimensión: Eficacia		Sentido: Constante		Tipo: Gestion			
Servidores públicos asistentes a eventos de sensibilización y formación (33142)						Servidores públicos programados que laboran en la dependencia o entidad en el trimestre (33143)							
Unidad de medida:		Servidores públicos		Tipo acumulado: SUMATORIA		Unidad de medida: Servidores públicos		Tipo acumulado: SUMATORIA					
Metas del Indicador													
Meta Programada													
Var	Enero	Febrero	Marzo	Abril	Mayo	Junio	Julio	Agosto	Septiembre	Octubre	Noviembre	Diciembre	TOTAL
33142	0.00	0.00	28.00	0.00	0.00	28.00	0.00	0.00	28.00	0.00	0.00	28.00	112.00
33143	0.00	0.00	28.00	0.00	0.00	28.00	0.00	0.00	28.00	0.00	0.00	28.00	112.00
Resultado	0.00	0.00	100.00	0.00	0.00	100.00	0.00	0.00	100.00	0.00	0.00	100.00	100.00
Meta Realizada													
Var	Enero	Febrero	Marzo	Abril	Mayo	Junio	Julio	Agosto	Septiembre	Octubre	Noviembre	Diciembre	TOTAL
33142	0.00	0.00	28.00	0.00	0.00	20.00	0.00	0.00	28.00	0.00	0.00	0.00	76.00
33143	0.00	0.00	28.00	0.00	0.00	28.00	0.00	0.00	28.00	0.00	0.00	0.00	84.00
Resultado	0.00	0.00	100.00	0.00	0.00	71.43	0.00	0.00	100.00	0.00	0.00	0.00	90.48
Avances del Indicador													
Avance en el mes:		100.00					Avance al mes:		90.48				
Programado en el mes:		100.00					Programado al mes:		100.00				
% de cumplimiento:		100.00					% de cumplimiento:		90.48				

Justificación del Incumplimiento del Indicador por Mes		
	Justificación	Adjunto
Junio	Se implementarán estrategias para cumplir con la meta de asistencia de los servidores públicos ya que fue notoria la baja asistencia de ellos a los eventos programados.	NO

FGE.Q.E.470.Y - Igualdad de Género																			
Porcentaje de servidoras y servidores públicos que cumplieron con el programa de prevención y sensibilización del hostigamiento sexual y acoso sexual (PSHSYAS)																			
Nombre del PP o AI al que pertenece:		FGE.Q.E.470.Y - Igualdad de Género																	
UR responsable del indicador:		Instituto Veracruzano de Educación para los Adultos																	
Dependencia o entidad responsable:		Instituto Veracruzano de Educación para los Adultos																	
												Nivel del objetivo del PP que mide:							
Beneficiario:		Gobierno																	
Características del Indicador																			
Fórmula :		((Servidoras públicas con PSHSYAS+Servidores públicos con PSHSYAS)/Total del personal en la dependencia o entidad del trimestre)*100																	
Tipo fórmula:		Eficacia programática		Frecuencia:		Trimestral		Dimensión:		Eficacia		Sentido:		Constante		Tipo:		Gestion	
Servidoras públicas con PSHSYAS (33144)						Servidores públicos con PSHSYAS (33145)													
Unidad de medida:		Servidoras públicas		Tipo acumulado:		SUMATORIA		Unidad de medida:		Servidores públicos		Tipo acumulado:		SUMATORIA					
Total del personal en la dependencia o entidad del trimestre (33146)																			
Unidad de medida:		Servidoras/es públicos		Tipo acumulado:		MÁXIMO													
Metas del Indicador																			
Meta Programada																			
Var	Enero	Febrero	Marzo	Abril	Mayo	Junio	Julio	Agosto	Septiembre	Octubre	Noviembre	Diciembre	TOTAL						
33144	0.00	0.00	0.00	0.00	0.00	0.00	0.00	0.00	0.00	0.00	0.00	124.00	124.00						
33145	0.00	0.00	0.00	0.00	0.00	0.00	0.00	0.00	0.00	0.00	0.00	112.00	112.00						
33146	0.00	0.00	236.00	0.00	0.00	236.00	0.00	0.00	236.00	0.00	0.00	236.00	236.00						
Resultado	0.00	0.00	0.00	0.00	0.00	0.00	0.00	0.00	0.00	0.00	0.00	100.00	100.00						
Meta Realizada																			
Var	Enero	Febrero	Marzo	Abril	Mayo	Junio	Julio	Agosto	Septiembre	Octubre	Noviembre	Diciembre	TOTAL						
33144	0.00	0.00	0.00	0.00	0.00	0.00	0.00	0.00	0.00	0.00	0.00	0.00	0.00						
33145	0.00	0.00	0.00	0.00	0.00	0.00	0.00	0.00	0.00	0.00	0.00	0.00	0.00						
33146	0.00	0.00	236.00	0.00	0.00	236.00	0.00	0.00	236.00	0.00	0.00	0.00	236.00						
Resultado	0.00	0.00	0.00	0.00	0.00	0.00	0.00	0.00	0.00	0.00	0.00	0.00	0.00						
Avances del Indicador																			

Reporte al mes de Septiembre de 2022

Avance en el mes:	0.00	Avance al mes:	0.00
Programado en el mes:	0.00	Programado al mes:	100.00
% de cumplimiento:	0.00	% de cumplimiento:	0.00

Justificación del Incumplimiento del Indicador por Mes		
	Justificación	Adjunto
Marzo	Programado para el último trimestre	NO
Junio	Está programado para el tercer trimestre	NO
Septiembre	Para reportar en el cuarto trimestre	NO

Reporte al mes de Septiembre de 2022

FGE.Q.E.470.Y - Igualdad de Género															
Porcentaje de personas servidoras públicas en puesto de responsabilidad que participan en acciones y eventos de formación															
Nombre del PP o AI al que pertenece:		FGE.Q.E.470.Y - Igualdad de Género													
UR responsable del indicador:		Instituto Veracruzano de Educación para los Adultos													
Dependencia o entidad responsable:		Instituto Veracruzano de Educación para los Adultos													
												Nivel del objetivo del PP que mide:			
Beneficiario:		Gobierno													
Características del Indicador															
Fórmula :		(Personas en puesto de responsabilidad, asistentes en acciones y eventos realizados/Total del personal en puesto de responsabilidad)*100													
Tipo fórmula:		Eficacia programática		Frecuencia: Trimestral		Dimensión: Eficacia		Sentido: Constante		Tipo: Gestion					
Total del personal en puesto de responsabilidad (33148)						Personas en puesto de responsabilidad, asistentes en acciones y eventos realizados (33147)									
Unidad de medida: Servidoras/es públicos		Tipo acumulado: MÁXIMO		Unidad de medida: Servidoras/es públicos		Tipo acumulado: SUMATORIA									
Metas del Indicador															
Meta Programada															
Var	Enero	Febrero	Marzo	Abril	Mayo	Junio	Julio	Agosto	Septiembre	Octubre	Noviembre	Diciembre	TOTAL		
33147	0.00	0.00	15.00	0.00	0.00	15.00	0.00	0.00	15.00	0.00	0.00	10.00	55.00		
33148	0.00	0.00	29.00	0.00	0.00	29.00	0.00	0.00	29.00	0.00	0.00	29.00	29.00		
Resultado	0.00	0.00	51.72	0.00	0.00	51.72	0.00	0.00	51.72	0.00	0.00	34.48	189.66		
Meta Realizada															
Var	Enero	Febrero	Marzo	Abril	Mayo	Junio	Julio	Agosto	Septiembre	Octubre	Noviembre	Diciembre	TOTAL		
33147	0.00	0.00	15.00	0.00	0.00	10.00	0.00	0.00	8.00	0.00	0.00	0.00	33.00		
33148	0.00	0.00	29.00	0.00	0.00	29.00	0.00	0.00	29.00	0.00	0.00	0.00	29.00		
Resultado	0.00	0.00	51.72	0.00	0.00	34.48	0.00	0.00	27.59	0.00	0.00	0.00	113.79		
Avances del Indicador															
Avance en el mes:							27.59		Avance al mes:					113.79	
Programado en el mes:							51.72		Programado al mes:					189.66	
% de cumplimiento:							53.34		% de cumplimiento:					60.00	

Justificación del Incumplimiento del Indicador por Mes		
	Justificación	Adjunto
Junio	Jornadas de comisiones y trabajo a distancia influyó en su integración y participación	NO
Septiembre	Las personas en puesto de responsabilidad asisten en medida de sus posibilidades a los eventos y acciones realizados en materia de igualdad de género, logrando un avance significativo en su participación, por lo que no se cumplió la meta al 100%.	NO

FGE.Q.E.470.Y - Igualdad de Género															
Porcentaje de Diagnóstico Institucional con Perspectiva de Género realizado															
Nombre del PP o AI al que pertenece:		FGE.Q.E.470.Y - Igualdad de Género													
UR responsable del indicador:		Instituto Veracruzano de Educación para los Adultos													
Dependencia o entidad responsable:		Instituto Veracruzano de Educación para los Adultos													
												Nivel del objetivo del PP que mide:			
Beneficiario:		Gobierno													
Características del Indicador															
Fórmula :		(Diagnóstico Institucional con Perspectiva de Género realizados/Diagnóstico Institucional con Perspectiva de Género programados)*100													
Tipo fórmula:		Eficacia programática		Frecuencia: Anual		Dimensión: Eficacia		Sentido: Constante		Tipo: Gestion					
Diagnóstico Institucional con Perspectiva de Género programados (33150)						Diagnóstico Institucional con Perspectiva de Género realizados (33149)									
Unidad de medida: Diagnóstico		Tipo acumulado: SUMATORIA				Unidad de medida: Diagnóstico		Tipo acumulado: SUMATORIA							
Metas del Indicador															
Meta Programada															
Var	Enero	Febrero	Marzo	Abril	Mayo	Junio	Julio	Agosto	Septiembre	Octubre	Noviembre	Diciembre	TOTAL		
33149	0.00	0.00	0.00	0.00	0.00	0.00	0.00	0.00	0.00	0.00	0.00	1.00	1.00		
33150	0.00	0.00	0.00	0.00	0.00	0.00	0.00	0.00	0.00	0.00	0.00	1.00	1.00		
Resultado	0.00	0.00	0.00	0.00	0.00	0.00	0.00	0.00	0.00	0.00	0.00	100.00	100.00		
Meta Realizada															
Var	Enero	Febrero	Marzo	Abril	Mayo	Junio	Julio	Agosto	Septiembre	Octubre	Noviembre	Diciembre	TOTAL		
33149	0.00	0.00	0.00	0.00	0.00	0.00	0.00	0.00	0.00	0.00	0.00	0.00	0.00		
33150	0.00	0.00	0.00	0.00	0.00	0.00	0.00	0.00	0.00	0.00	0.00	0.00	0.00		
Resultado	0.00	0.00	0.00	0.00	0.00	0.00	0.00	0.00	0.00	0.00	0.00	0.00	0.00		
Avances del Indicador															
Avance en el mes:		0.00					Avance al mes:		0.00						
Programado en el mes:		0.00					Programado al mes:		0.00						
% de cumplimiento:		0.00					% de cumplimiento:		0.00						

Reporte al mes de Septiembre de 2022

FGE.Q.E.470.Y - Igualdad de Género															
Razón de participación de las mujeres en puestos de responsabilidad al interior de la dependencia o entidad															
Nombre del PP o AI al que pertenece:		FGE.Q.E.470.Y - Igualdad de Género													
UR responsable del indicador:		Instituto Veracruzano de Educación para los Adultos													
Dependencia o entidad responsable:		Instituto Veracruzano de Educación para los Adultos													
												Nivel del objetivo del PP que mide:			
Beneficiario:		Gobierno													
Características del Indicador															
Fórmula :		Mujeres en puestos de responsabilidad/Hombres en puestos de responsabilidad													
Tipo fórmula:		Razón o promedio		Frecuencia: Anual		Dimensión: Eficiencia		Sentido: Ascendente		Tipo: Gestion					
Hombres en puestos de responsabilidad (33152)							Mujeres en puestos de responsabilidad (33151)								
Unidad de medida: Hombres		Tipo acumulado: SUMATORIA		Unidad de medida: Mujeres		Tipo acumulado: SUMATORIA									
Metas del Indicador															
Meta Programada															
Var	Enero	Febrero	Marzo	Abril	Mayo	Junio	Julio	Agosto	Septiembre	Octubre	Noviembre	Diciembre	TOTAL		
33151	0.00	0.00	0.00	0.00	0.00	0.00	0.00	0.00	0.00	0.00	0.00	15.00	15.00		
33152	0.00	0.00	0.00	0.00	0.00	0.00	0.00	0.00	0.00	0.00	0.00	14.00	14.00		
Resultado	0.00	0.00	0.00	0.00	0.00	0.00	0.00	0.00	0.00	0.00	0.00	1.07	1.07		
Meta Realizada															
Var	Enero	Febrero	Marzo	Abril	Mayo	Junio	Julio	Agosto	Septiembre	Octubre	Noviembre	Diciembre	TOTAL		
33151	0.00	0.00	0.00	0.00	0.00	0.00	0.00	0.00	0.00	0.00	0.00	0.00	0.00		
33152	0.00	0.00	0.00	0.00	0.00	0.00	0.00	0.00	0.00	0.00	0.00	0.00	0.00		
Resultado	0.00	0.00	0.00	0.00	0.00	0.00	0.00	0.00	0.00	0.00	0.00	0.00	0.00		
Avances del Indicador															
Avance en el mes:						0.00		Avance al mes:						0.00	
Programado en el mes:						0.00		Programado al mes:						0.00	
% de cumplimiento:						0.00		% de cumplimiento:						0.00	

Responsables de la información	
Nombre, cargo y firma del Responsable del Indicador	Nombre, cargo y firma del Titular de la Unidad Responsable
<hr/> <p align="center">Lic. Fernando Ariel López Alvarez Subdirector de Planeación, Programación y Presupuestación</p>	<hr/> <p align="center">Mtro. Héctor L. Amezcua Cardiel Director General</p>
Nombre, cargo y firma del Enlace Institucional	Nombre, cargo y firma del Titular de la dependencia o Entidad
<hr/> <p align="center">Lic. Fernando Ariel López Alvarez Subdirector de Planeación, Programación y Presupuestación</p>	<hr/> <p align="center">Mtro. Héctor L. Amezcua Cardiel Director General</p>

Reporte al mes de Septiembre de 2022

GHP.R.E.471.Y - Atención al Acceso de Información Pública																			
Proporción de solicitudes respondidas																			
Nombre del PP o AI al que pertenece:		GHP.R.E.471.Y - Atención al Acceso de Información Pública																	
UR responsable del indicador:		Instituto Veracruzano de Educación para los Adultos																	
Dependencia o entidad responsable:		Instituto Veracruzano de Educación para los Adultos																	
												Nivel del objetivo del PP que mide:							
Beneficiario:		Gobierno																	
Características del Indicador																			
Fórmula :		(Solicitudes de información respondidas/Solicitudes de información recibidas)*100																	
Tipo fórmula:		Otras proporciones		Frecuencia:		Trimestral		Dimensión:		Eficacia		Sentido:		Ascendente		Tipo:		Gestion	
Solicitudes de información respondidas (33691)							Solicitudes de información recibidas (33692)												
Unidad de medida:		Solicitudes respondidas		Tipo acumulado:		SUMATORIA		Unidad de medida:		Solicitudes recibidas		Tipo acumulado:		SUMATORIA					
Metas del Indicador																			
Meta Programada																			
Var	Enero	Febrero	Marzo	Abril	Mayo	Junio	Julio	Agosto	Septiembre	Octubre	Noviembre	Diciembre	TOTAL						
33691	0.00	0.00	3.00	0.00	0.00	3.00	0.00	0.00	3.00	0.00	0.00	3.00	12.00						
33692	0.00	0.00	3.00	0.00	0.00	3.00	0.00	0.00	3.00	0.00	0.00	3.00	12.00						
Resultado	0.00	0.00	100.00	0.00	0.00	100.00	0.00	0.00	100.00	0.00	0.00	100.00	100.00						
Meta Realizada																			
Var	Enero	Febrero	Marzo	Abril	Mayo	Junio	Julio	Agosto	Septiembre	Octubre	Noviembre	Diciembre	TOTAL						
33691	0.00	0.00	6.00	0.00	0.00	5.00	0.00	0.00	5.00	0.00	0.00	0.00	16.00						
33692	0.00	0.00	7.00	0.00	0.00	8.00	0.00	0.00	2.00	0.00	0.00	0.00	17.00						
Resultado	0.00	0.00	85.71	0.00	0.00	62.50	0.00	0.00	250.00	0.00	0.00	0.00	94.12						
Avances del Indicador																			
Avance en el mes:		250.00					Avance al mes:		94.12										
Programado en el mes:		100.00					Programado al mes:		100.00										
% de cumplimiento:		250.00					% de cumplimiento:		94.12										

Reporte al mes de Septiembre de 2022

Justificación del Incumplimiento del Indicador por Mes		
	Justificación	Adjunto
Marzo	El número de solicitudes de acceso a la información, recibidas de manera anual ante éste Instituto, no dependen del Sujeto Obligado, así mismo en fecha 30 de marzo se recibió la última solicitud de información correspondiente al trimestre que se reporta, misma que conforme a la Ley 875 de Transparencia, está en proceso de ser respondida.	NO
Junio	Durante el periodo que se reporta fueron recibidas 8 solicitudes de información, sin embargo existen 3 solicitudes que conforme a los procesos internos y días hábiles, aún se encuentran en proceso de ser atendidas. Así mismo se recuerda que la cantidad de solicitudes recibidas, no es un número que pueda ser manipulable por este Instituto, ya que dependen en su totalidad del interés de la ciudadanía en ejercer su derecho de acceso a la información.	NO
Septiembre	Durante el periodo que se reporta fueron recibidas 2 solicitudes de información, sin embargo existen 3 solicitudes que conforme a los procesos internos y días hábiles, fueron recibidas a finales del segundo trimestre y atendidas a inicio del trimestre que se reporta. Así mismo se recuerda que la cantidad de solicitudes recibidas, no es un número que pueda ser manipulable por este Instituto, ya que dependen en su totalidad del interés de la ciudadanía en ejercer su derecho de acceso a la información.	NO

Reporte al mes de Septiembre de 2022

GHP.R.E.471.Y - Atención al Acceso de Información Pública																			
Proporción de recursos de revisión interpuestos																			
Nombre del PP o AI al que pertenece:		GHP.R.E.471.Y - Atención al Acceso de Información Pública																	
UR responsable del indicador:		Instituto Veracruzano de Educación para los Adultos																	
Dependencia o entidad responsable:		Instituto Veracruzano de Educación para los Adultos																	
												Nivel del objetivo del PP que mide:							
Beneficiario:		Gobierno																	
Características del Indicador																			
Fórmula :		(Recursos de revisión interpuestos/Solicitudes de información respondidas)*100																	
Tipo fórmula:		Otras proporciones		Frecuencia:		Trimestral		Dimensión:		Eficacia		Sentido:		Descendente		Tipo:		Gestion	
Recursos de revisión interpuestos (33693)							Solicitudes de información respondidas (33694)												
Unidad de medida:		Recursos de revisión		Tipo acumulado:		SUMATORIA		Unidad de medida:		Solicitudes respondidas		Tipo acumulado:		SUMATORIA					
Metas del Indicador																			
Meta Programada																			
Var	Enero	Febrero	Marzo	Abril	Mayo	Junio	Julio	Agosto	Septiembre	Octubre	Noviembre	Diciembre	TOTAL						
33693	0.00	0.00	0.00	0.00	0.00	0.00	0.00	0.00	0.00	0.00	0.00	0.00	0.00						
33694	0.00	0.00	3.00	0.00	0.00	3.00	0.00	0.00	3.00	0.00	0.00	3.00	12.00						
Resultado	0.00	0.00	0.00	0.00	0.00	0.00	0.00	0.00	0.00	0.00	0.00	0.00	0.00						
Meta Realizada																			
Var	Enero	Febrero	Marzo	Abril	Mayo	Junio	Julio	Agosto	Septiembre	Octubre	Noviembre	Diciembre	TOTAL						
33693	0.00	0.00	1.00	0.00	0.00	1.00	0.00	0.00	0.00	0.00	0.00	0.00	2.00						
33694	0.00	0.00	6.00	0.00	0.00	5.00	0.00	0.00	5.00	0.00	0.00	0.00	16.00						
Resultado	0.00	0.00	16.67	0.00	0.00	20.00	0.00	0.00	0.00	0.00	0.00	0.00	12.50						
Avances del Indicador																			
Avance en el mes:						0.00		Avance al mes:						12.50					
Programado en el mes:						0.00		Programado al mes:						0.00					
% de cumplimiento:						0.00		% de cumplimiento:						0.00					

Reporte al mes de Septiembre de 2022

Justificación del Incumplimiento del Indicador por Mes		
	Justificación	Adjunto
Marzo	El número de recursos de revisión interpuestos no depende de este sujeto sujeto obligado, sólo se garantiza el derecho del ciudadano a incorformarse, misma situación recae en la atención y respuesta a solicitudes de acceso a la información.	NO
Junio	El número de recursos de revisión interpuestos no depende de este sujeto sujeto obligado, sólo se garantiza el derecho del ciudadano a incorformarse, misma situación recae en la atención y respuesta a solicitudes de acceso a la información.	NO
Septiembre	El número de recursos de revisión interpuestos no depende de este sujeto sujeto obligado, sólo se garantiza el derecho del ciudadano a incorformarse, misma situación recae en la atención y respuesta a solicitudes de acceso a la información.	NO

GHP.R.E.471.Y - Atención al Acceso de Información Pública																			
Proporción de recursos de revisión confirmados																			
Nombre del PP o AI al que pertenece:		GHP.R.E.471.Y - Atención al Acceso de Información Pública																	
UR responsable del indicador:		Instituto Veracruzano de Educación para los Adultos																	
Dependencia o entidad responsable:		Instituto Veracruzano de Educación para los Adultos																	
												Nivel del objetivo del PP que mide:							
Beneficiario:		Gobierno																	
Características del Indicador																			
Fórmula :		(Recursos de revisión confirmados/Recursos de revisión interpuestos)*100																	
Tipo fórmula:		Otras proporciones		Frecuencia:		Trimestral		Dimensión:		Eficacia		Sentido:		Descendente		Tipo:		Gestion	
Recursos de revisión confirmados (33695)							Recursos de revisión interpuestos (33696)												
Unidad de medida:		Recursos de revisión		Tipo acumulado:		SUMATORIA		Unidad de medida:		Recursos de revisión		Tipo acumulado:		SUMATORIA					
Metas del Indicador																			
Meta Programada																			
Var	Enero	Febrero	Marzo	Abril	Mayo	Junio	Julio	Agosto	Septiembre	Octubre	Noviembre	Diciembre	TOTAL						
33695	0.00	0.00	0.00	0.00	0.00	0.00	0.00	0.00	0.00	0.00	0.00	0.00	0.00						
33696	0.00	0.00	0.00	0.00	0.00	0.00	0.00	0.00	0.00	0.00	0.00	0.00	0.00						
Resultado	0.00	0.00	0.00	0.00	0.00	0.00	0.00	0.00	0.00	0.00	0.00	0.00	0.00						
Meta Realizada																			
Var	Enero	Febrero	Marzo	Abril	Mayo	Junio	Julio	Agosto	Septiembre	Octubre	Noviembre	Diciembre	TOTAL						
33695	0.00	0.00	0.00	0.00	0.00	2.00	0.00	0.00	0.00	0.00	0.00	0.00	2.00						
33696	0.00	0.00	1.00	0.00	0.00	1.00	0.00	0.00	0.00	0.00	0.00	0.00	2.00						
Resultado	0.00	0.00	0.00	0.00	0.00	200.00	0.00	0.00	0.00	0.00	0.00	0.00	100.00						
Avances del Indicador																			
Avance en el mes:						0.00		Avance al mes:						100.00					
Programado en el mes:						0.00		Programado al mes:						0.00					
% de cumplimiento:						0.00		% de cumplimiento:						0.00					

Reporte al mes de Septiembre de 2022

Justificación del Incumplimiento del Indicador por Mes		
	Justificación	Adjunto
Marzo	El recurso de revisión se encuentra en proceso de resolución por parte del Órgano Garante, por lo que aún no se emite resolución alguna.	NO
Junio	En el periodo que se reporta el órgano Garante emitió la resolución del Recurso de Revisión reportado en el trimestre anterior, así como del recurso de revisión que se reporta durante este trimestre, es por ello que durante el segundo trimestre fueron confirmadas por parte del Órgano Garante, las respuestas emitidas por este Instituto.	NO
Septiembre	El número de recursos de revisión interpuestos no depende de este sujeto obligado, sólo se garantiza el derecho del ciudadano a incorformarse, misma situación recae en la atención y respuesta a solicitudes de acceso a la información.	NO

GHP.R.E.471.Y - Atención al Acceso de Información Pública															
Porcentaje de capacitación otorgada en materia de Acceso a la Información (Transparencia, Gobierno Abierto y Rendición de Cuentas)															
Nombre del PP o AI al que pertenece:		GHP.R.E.471.Y - Atención al Acceso de Información Pública													
UR responsable del indicador:		Instituto Veracruzano de Educación para los Adultos													
Dependencia o entidad responsable:		Instituto Veracruzano de Educación para los Adultos													
												Nivel del objetivo del PP que mide:			
Beneficiario:		Gobierno													
Características del Indicador															
Fórmula :		(Cursos de capacitación en materia de Acceso a la Información impartidos/Cursos de capacitación en materia de Acceso a la Información programados)*100													
Tipo fórmula:		Eficacia programática		Frecuencia: Trimestral		Dimensión: Eficacia		Sentido: Ascendente		Tipo: Gestion					
Cursos de capacitación en materia de Acceso a la Información impartidos (33697)						Cursos de capacitación en materia de Acceso a la Información programados (33698)									
Unidad de medida: Cursos de capacitación		Tipo acumulado: SUMATORIA		Unidad de medida: Cursos de capacitación		Tipo acumulado: SUMATORIA									
Metas del Indicador															
Meta Programada															
Var	Enero	Febrero	Marzo	Abril	Mayo	Junio	Julio	Agosto	Septiembre	Octubre	Noviembre	Diciembre	TOTAL		
33697	0.00	0.00	1.00	0.00	0.00	1.00	0.00	0.00	1.00	0.00	0.00	1.00	4.00		
33698	0.00	0.00	1.00	0.00	0.00	1.00	0.00	0.00	1.00	0.00	0.00	1.00	4.00		
Resultado	0.00	0.00	100.00	0.00	0.00	100.00	0.00	0.00	100.00	0.00	0.00	100.00	100.00		
Meta Realizada															
Var	Enero	Febrero	Marzo	Abril	Mayo	Junio	Julio	Agosto	Septiembre	Octubre	Noviembre	Diciembre	TOTAL		
33697	0.00	0.00	0.00	0.00	0.00	0.00	0.00	0.00	2.00	0.00	0.00	0.00	2.00		
33698	0.00	0.00	1.00	0.00	0.00	1.00	0.00	0.00	2.00	0.00	0.00	0.00	4.00		
Resultado	0.00	0.00	0.00	0.00	0.00	0.00	0.00	0.00	100.00	0.00	0.00	0.00	50.00		
Avances del Indicador															
Avance en el mes:		100.00					Avance al mes:		50.00						
Programado en el mes:		100.00					Programado al mes:		100.00						
% de cumplimiento:		100.00					% de cumplimiento:		50.00						

Justificación del Incumplimiento del Indicador por Mes		
	Justificación	Adjunto
Marzo	Derivado de la contingencia sanitaria SARS-COVID 19, no se realizaron cursos de capacitación en la materia.	NO
Junio	Derivado de la contingencia sanitaria SARS-COVID 19, no se realizaron cursos de capacitación en la materia.	NO

Reporte al mes de Septiembre de 2022

GHP.R.E.471.Y - Atención al Acceso de Información Pública															
Porcentaje de Actualización de las Obligaciones de Transparencia en el Sistema de Portales de Obligaciones de Transparencia (SIPOT)															
Nombre del PP o AI al que pertenece:		GHP.R.E.471.Y - Atención al Acceso de Información Pública													
UR responsable del indicador:		Instituto Veracruzano de Educación para los Adultos													
Dependencia o entidad responsable:		Instituto Veracruzano de Educación para los Adultos													
												Nivel del objetivo del PP que mide:			
Beneficiario:		Gobierno													
Características del Indicador															
Fórmula :		(Total de Obligaciones de Transparencia actualizadas/Total de Obligaciones de Transparencia programadas)*100													
Tipo fórmula:		Eficacia programática		Frecuencia: Mensual		Dimensión: Eficacia		Sentido: Constante		Tipo: Gestion					
Total de Obligaciones de Transparencia actualizadas (33701)						Total de Obligaciones de Transparencia programadas (34317)									
Unidad de medida:		Obligaciones de Ley 875		Tipo acumulado: SUMATORIA		Unidad de medida:		Obligaciones de Ley 875		Tipo acumulado: SUMATORIA					
Metas del Indicador															
Meta Programada															
Var	Enero	Febrero	Marzo	Abril	Mayo	Junio	Julio	Agosto	Septiembre	Octubre	Noviembre	Diciembre	TOTAL		
33701	51.00	0.00	0.00	49.00	0.00	0.00	42.00	0.00	0.00	48.00	0.00	0.00	190.00		
34317	51.00	0.00	0.00	49.00	0.00	0.00	42.00	0.00	0.00	48.00	0.00	0.00	190.00		
Resultado	100.00	0.00	0.00	100.00	0.00	0.00	100.00	0.00	0.00	100.00	0.00	0.00	100.00		
Meta Realizada															
Var	Enero	Febrero	Marzo	Abril	Mayo	Junio	Julio	Agosto	Septiembre	Octubre	Noviembre	Diciembre	TOTAL		
33701	51.00	0.00	0.00	49.00	0.00	0.00	42.00	0.00	0.00	0.00	0.00	0.00	142.00		
34317	51.00	0.00	0.00	49.00	0.00	0.00	42.00	0.00	0.00	0.00	0.00	0.00	142.00		
Resultado	100.00	0.00	0.00	100.00	0.00	0.00	100.00	0.00	0.00	0.00	0.00	0.00	100.00		
Avances del Indicador															
Avance en el mes:		0.00					Avance al mes:		100.00						
Programado en el mes:		0.00					Programado al mes:		100.00						
% de cumplimiento:		0.00					% de cumplimiento:		100.00						

Reporte al mes de Septiembre de 2022

Justificación del Incumplimiento del Indicador por Mes		
	Justificación	Adjunto
Enero	CORRESPONDE AL RESULTADO DEL 4 TRIIMESTRE 2021, EL CUAL SE CAPTURA EN ENERO 2022	NO
Febrero	No se tiene programación en el mes	NO
Marzo	No se tiene programación en el mes	NO
Mayo	No se tiene programación en el mes	NO
Junio	No se tiene programación en el mes	NO
Agosto	No se tiene programación en el mes	NO
Septiembre	No se tiene programación en el me	NO

GHP.R.E.471.Y - Atención al Acceso de Información Pública															
Tiempo promedio de respuesta a solicitudes de Acceso a la Información															
Nombre del PP o AI al que pertenece:		GHP.R.E.471.Y - Atención al Acceso de Información Pública													
UR responsable del indicador:		Instituto Veracruzano de Educación para los Adultos													
Dependencia o entidad responsable:		Instituto Veracruzano de Educación para los Adultos													
												Nivel del objetivo del PP que mide:			
Beneficiario:		Gobierno													
Características del Indicador															
Fórmula :		Sumatoria de días para responder/Total de solicitudes respondidas													
Tipo fórmula:		Razón o promedio		Frecuencia: Trimestral		Dimensión: Eficacia		Sentido: Descendente		Tipo: Gestion					
Sumatoria de días para responder (33699)						Total de solicitudes respondidas (33700)									
Unidad de medida: Días para responder		Tipo acumulado: SUMATORIA				Unidad de medida: Solicitudes respondidas		Tipo acumulado: SUMATORIA							
Metas del Indicador															
Meta Programada															
Var	Enero	Febrero	Marzo	Abril	Mayo	Junio	Julio	Agosto	Septiembre	Octubre	Noviembre	Diciembre	TOTAL		
33699	0.00	0.00	21.00	0.00	0.00	21.00	0.00	0.00	21.00	0.00	0.00	21.00	84.00		
33700	0.00	0.00	3.00	0.00	0.00	3.00	0.00	0.00	3.00	0.00	0.00	3.00	12.00		
Resultado	0.00	0.00	7.00	0.00	0.00	7.00	0.00	0.00	7.00	0.00	0.00	7.00	7.00		
Meta Realizada															
Var	Enero	Febrero	Marzo	Abril	Mayo	Junio	Julio	Agosto	Septiembre	Octubre	Noviembre	Diciembre	TOTAL		
33699	0.00	0.00	42.00	0.00	0.00	7.00	0.00	0.00	35.00	0.00	0.00	0.00	84.00		
33700	0.00	0.00	6.00	0.00	0.00	5.00	0.00	0.00	5.00	0.00	0.00	0.00	16.00		
Resultado	0.00	0.00	7.00	0.00	0.00	1.40	0.00	0.00	7.00	0.00	0.00	0.00	5.25		
Avances del Indicador															
Avance en el mes:		7.00					Avance al mes:		5.25						
Programado en el mes:		7.00					Programado al mes:		7.00						
% de cumplimiento:		100.00					% de cumplimiento:		75.00						

Justificación del Incumplimiento del Indicador por Mes		
	Justificación	Adjunto
Junio	El número de solicitudes realizadas no depende de este sujeto obligado, sólo se garantiza el derecho de acceso a la información de los ciudadanos. Sin embargo, todas las solicitudes son programadas para atenderse en tiempo y forma de acuerdo a los terminos otorgados.	NO

Responsables de la información	
Nombre, cargo y firma del Responsable del Indicador	Nombre, cargo y firma del Titular de la Unidad Responsable
<hr/> Lic. Fernando Ariel López Alvarez Subdirector de Planeación, Programación y Presupuestación	<hr/> Mtro. Héctor L. Amezcua Cardiel Director General
Nombre, cargo y firma del Enlace Institucional	Nombre, cargo y firma del Titular de la dependencia o Entidad
<hr/> Lic. Fernando Ariel López Alvarez Subdirector de Planeación, Programación y Presupuestación	<hr/> Mtro. Héctor L. Amezcua Cardiel Director General

Oficio No. SPPP/0518/2022


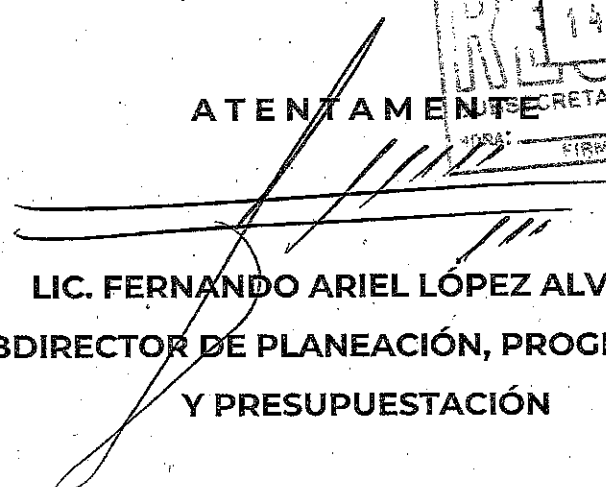
ASUNTO: Remisión de los reportes del Avance de
Indicadores y justificaciones del 3er trimestre de 2022
Xalapa, Veracruz; jueves 13 de octubre de 2022

LIC. VLADIMIR CRUZ ACOSTA
SUBSECRETARIO DE PLANEACIÓN
DE LA SEFIPLAN
PRESENTE


Me permito informarle que se llevó a cabo el registro de los resultados de los Indicadores del Programa Presupuestario y Actividades Institucionales del **tercer trimestre julio-septiembre 2022**, en el Sistema de Administración Financiera del Estado de Veracruz (SIAFEV 2.0), por lo que remito a usted los formatos **“Reporte de Avance de Indicadores y Justificaciones”**, firmados y rubricados.

Sin otro particular, le envío un cordial saludo.


ATENTAMENTE



LIC. FERNANDO ARIEL LÓPEZ ALVAREZ
SUBDIRECTOR DE PLANEACIÓN, PROGRAMACIÓN
Y PRESUPUESTACIÓN



C.c.p.- Lic. Sergio Pastor Rojas Morteo. - Director General de Planeación y Evaluación de la SEFIPLAN. - para su conocimiento.
Mitro. Héctor L. Amezcua Cardiel. - Director General del IVEA. - mismo fin
FALA/JCVA/jaal





Gobierno del Estado de Veracruz de Ignacio de la Llave
Presupuesto Basado en Resultados - Sistema de Evaluación del Desempeño
Reporte de Avance de Indicadores y Justificaciones

Fecha de emisión: 07/10/2022

Reporte al mes de Septiembre de 2022

CCD.L.E.052.B - Atención a la Demanda de Educación para Adultos [F-1] Variación porcentual del índice del rezago educativo	
Nombre del PP o AI al que pertenece:	CCD.L.E.052.B - Atención a la Demanda de Educación para Adultos
UR responsable del indicador:	Instituto Veracruzano de Educación para los Adultos
Dependencia o entidad responsable:	Instituto Veracruzano de Educación para los Adultos
Beneficiario:	Alumno
Características del Indicador: ((Índice de rezago educativo de la Encuesta Intercensal, INEGI 2025/Índice de rezago educativo de Censo Nacional de Población y Vivienda, INEGI 2020)-1)*100	
Fórmula:	
Tipo fórmula:	Tasa de variación
Índice de rezago educativo de la Encuesta Intercensal, INEGI 2025 (31076)	Frecuencia: Anual Dimensión: Eficacia Sentido: Descendente Tipo: Estratégico
Unidad de medida:	Educandos
Tipo acumulado:	PROMEDIO
Unidad de medida:	Educandos
Tipo acumulado:	PROMEDIO

Var	Metas Programada												TOTAL	
	Enero	Febrero	Marzo	Abril	Mayo	Junio	Julio	Agosto	Septiembre	Octubre	Noviembre	Diciembre		
31076	0.00	0.00	0.00	0.00	0.00	0.00	0.00	0.00	0.00	0.00	0.00	0.00	40.30	40.30
31077	0.00	0.00	0.00	0.00	0.00	0.00	0.00	0.00	0.00	0.00	0.00	0.00	44.50	44.50
Resultado	0.00	0.00	0.00	0.00	0.00	0.00	0.00	0.00	0.00	0.00	0.00	0.00	-9.44	-9.44

Var	Meta Realizada												TOTAL	
	Enero	Febrero	Marzo	Abril	Mayo	Junio	Julio	Agosto	Septiembre	Octubre	Noviembre	Diciembre		
31076	0.00	0.00	0.00	0.00	0.00	0.00	0.00	0.00	0.00	0.00	0.00	0.00	0.00	0.00
31077	0.00	0.00	0.00	0.00	0.00	0.00	0.00	0.00	0.00	0.00	0.00	0.00	0.00	0.00
Resultado	0.00	0.00	0.00	0.00	0.00	0.00	0.00	0.00	0.00	0.00	0.00	0.00	0.00	0.00

Avances del Indicador	
Avance en el mes:	0.00
Programado en el mes:	0.00
% de cumplimiento:	0.00



Gobierno del Estado de Veracruz de Ignacio de la Llave
Presupuesto Basado en Resultados - Sistema de Evaluación del Desempeño
Reporte de Avance de Indicadores y Justificaciones

Fecha de emisión: 07/10/2022

Reporte al mes de Septiembre de 2022

CCD.L.E.052.B - Atención a la Demanda de Educación para Adultos
(F2) Variación porcentual de la tasa de analfabetismo

Nombre del PP o AI al que pertenece:	CCD.L.E.052.B - Atención a la Demanda de Educación para Adultos		
UR responsable del indicador:	Instituto Veracruzano de Educación para los Adultos		
Dependencia o entidad responsable:	Instituto Veracruzano de Educación para los Adultos		
Beneficiario:	Alumno	Nivel del objetivo del PP que mide:	Fin

Características del indicador

Fórmula :	((Tasa de analfabetismo del Censo Nacional de Población y Vivienda 2025/Tasa de analfabetismo del Censo Nacional de Población y Vivienda 2020)-1)*100			
Tipo fórmula:	Frecuencia:	Dimensión:	Sentido:	Tipo:
	Anual	Eficacia	Descendente	Estratégico
Tasa de analfabetismo del Censo Nacional de Población y Vivienda 2025 (31078)	Tasa de analfabetismo del Censo Nacional de Población y Vivienda 2020 (31079)			
Unidad de medida:	Educandos	Unidad de medida:	Educandos	Tipo acumulado:
	PROMEDIO			PROMEDIO

Metas del Indicador

Var	Meta Programada												TOTAL	
	Enero	Febrero	Marzo	Abril	Mayo	Junio	Julio	Agosto	Septiembre	Octubre	Noviembre	Diciembre		
31078	0.00	0.00	0.00	0.00	0.00	0.00	0.00	0.00	0.00	0.00	0.00	0.00	6.30	6.30
31079	0.00	0.00	0.00	0.00	0.00	0.00	0.00	0.00	0.00	0.00	0.00	0.00	9.40	9.40
Resultado	0.00	0.00	0.00	0.00	0.00	0.00	0.00	0.00	0.00	0.00	0.00	0.00	-32.98	-32.98

Meta Realizada

Var	Avances del Indicador												TOTAL	
	Enero	Febrero	Marzo	Abril	Mayo	Junio	Julio	Agosto	Septiembre	Octubre	Noviembre	Diciembre		
31078	0.00	0.00	0.00	0.00	0.00	0.00	0.00	0.00	0.00	0.00	0.00	0.00	0.00	0.00
31079	0.00	0.00	0.00	0.00	0.00	0.00	0.00	0.00	0.00	0.00	0.00	0.00	0.00	0.00
Resultado	0.00	0.00	0.00	0.00	0.00	0.00	0.00	0.00	0.00	0.00	0.00	0.00	0.00	0.00

Avance en el mes:	0.00	Avance al mes:	0.00
Programado en el mes:	0.00	Programado al mes:	0.00
% de cumplimiento:	0.00	% de cumplimiento:	0.00

Gobierno del Estado de Veracruz de Ignacio de la Llave
Presupuesto Basado en Resultados - Sistema de Evaluación del Desempeño
Reporte de Avance de Indicadores y Justificaciones

Reporte al mes de Septiembre de 2022



CCD.L.E.052.B - Atención a la Demanda de Educación para Adultos [P.] Proporción de mujeres alfabetizadas respecto al total de personas alfabetizadas	
Nombre del PP o AI al que pertenece:	CCD.L.E.052.B - Atención a la Demanda de Educación para Adultos
UR responsable del indicador:	Instituto Veracruzano de Educación para los Adultos
Dependencia o entidad responsable:	Instituto Veracruzano de Educación para los Adultos
Beneficiario:	Alumno
Nivel del objetivo del PP que mide: Propósito	

Cateorísticas del indicador (Mujeres alfabetizadas/Total del personas alfabetizadas)*100	
Fórmula :	
Tipo fórmula:	Otras proporciones Frecuencia: Anual Mujeres alfabetizadas (31080) Total del personas alfabetizadas (31081)
Unidad de medida:	Educandos Unidad de medida: Educandos PROMEDIO Tipo acumulado: PROMEDIO Típico acumulado: Tipo acumulado: PROMEDIO

Var	Meas del Indicador												TOTAL		
	Enero	Febrero	Marzo	Abril	Mayo	Junio	Julio	Agosto	Septiembre	Octubre	Noviembre	Diciembre			
31080	0.00	0.00	0.00	0.00	0.00	0.00	0.00	0.00	0.00	0.00	0.00	0.00	0.00	3,166.00	3,166.00
31081	0.00	0.00	0.00	0.00	0.00	0.00	0.00	0.00	0.00	0.00	0.00	0.00	0.00	4,870.00	4,870.00
Resultado	0.00	0.00	0.00	0.00	0.00	0.00	0.00	0.00	0.00	0.00	0.00	0.00	0.00	65.01	65.01

Var	Meas Realizadas												TOTAL		
	Enero	Febrero	Marzo	Abril	Mayo	Junio	Julio	Agosto	Septiembre	Octubre	Noviembre	Diciembre			
31080	0.00	0.00	0.00	0.00	0.00	0.00	0.00	0.00	0.00	0.00	0.00	0.00	0.00	0.00	0.00
31081	0.00	0.00	0.00	0.00	0.00	0.00	0.00	0.00	0.00	0.00	0.00	0.00	0.00	0.00	0.00
Resultado	0.00	0.00	0.00	0.00	0.00	0.00	0.00	0.00	0.00	0.00	0.00	0.00	0.00	0.00	0.00

Avance en el mes:		0.00	Avance al mes:	0.00
Programado en el mes:		0.00	Programado al mes:	0.00
% de cumplimiento:		0.00	% de cumplimiento:	0.00

Gobierno del Estado de Veracruz de Ignacio de la Llave
Presupuesto Basado en Resultados - Sistema de Evaluación del Desempeño
Reporte de Avance de Indicadores y Justificaciones

Reporte al mes de Septiembre de 2022



<p align="center">CCD L.E.052.B - Atención a la Demanda de Educación para Adultos</p> <p align="center">[P2] Variación porcentual de personas de 15 años que concluyen educación básica (Primaria y Secundaria)</p>	
Nombre del PP o AI al que pertenece:	CCD L.E.052.B - Atención a la Demanda de Educación para Adultos
UR responsable del indicador:	Instituto Veracruzano de Educación para los Adultos
Dependencia o entidad responsable:	Instituto Veracruzano de Educación para los Adultos
Beneficiario:	Alumno
<p align="center">Características del Indicador</p>	
<p align="center">Nivel del objetivo del PP que mide: Propósito</p>	

Fórmula :	((Personas que concluyen la educación Básica (Primaria y Secundaria) en el año t)-(Personas que concluyen la educación Básica (Primaria y Secundaria) en el año t-1))*100											
Tipo fórmula:	Tasa de variación											
Personas que concluyen la educación Básica (Primaria y Secundaria) en el año t (31082)	Personas que concluyen la educación Básica (Primaria y Secundaria) en el año t-1 (31083)											
Unidad de medida:	Educativos											
Tipo acumulado:	PROMEDIO											
Unidad de medida:	Educativos											

Metas del Indicador													
Meta Programada													
Var	Enero	Febrero	Marzo	Abril	Mayo	Junio	Julio	Agosto	Septiembre	Octubre	Noviembre	Diciembre	TOTAL
31082	0.00	0.00	0.00	0.00	0.00	0.00	0.00	0.00	0.00	0.00	0.00	0.00	23,780.00
31083	0.00	0.00	0.00	0.00	0.00	0.00	0.00	0.00	0.00	0.00	0.00	0.00	8,165.00
Resultado	0.00	0.00	0.00	0.00	0.00	0.00	0.00	0.00	0.00	0.00	0.00	0.00	191.24

Total Realizado													
Avances del Indicador													
Var	Enero	Febrero	Marzo	Abril	Mayo	Junio	Julio	Agosto	Septiembre	Octubre	Noviembre	Diciembre	TOTAL
31082	0.00	0.00	0.00	0.00	0.00	0.00	0.00	0.00	0.00	0.00	0.00	0.00	0.00
31083	0.00	0.00	0.00	0.00	0.00	0.00	0.00	0.00	0.00	0.00	0.00	0.00	0.00
Resultado	0.00	0.00	0.00	0.00	0.00	0.00	0.00	0.00	0.00	0.00	0.00	0.00	0.00

Avance en el mes:	0.00	Avance al mes:	0.00
Programado en el mes:	0.00	Programado al mes:	0.00
% de cumplimiento:	0.00	% de cumplimiento:	0.00

Gobierno del Estado de Veracruz de Ignacio de la Llave
Presupuesto Basado en Resultados - Sistema de Evaluación del Desempeño
Reporte de Avance de Indicadores y Justificaciones

Reporte al mes de Septiembre de 2022



CCD.L.E.052.B - Atención a la Demanda de Educación para Adultos
(P3) Variación porcentual de personas de 15 años y más alfabetizadas

Nombre del PP o AI al que pertenece:	CCD.L.E.052.B - Atención a la Demanda de Educación para Adultos		
UR responsable del indicador:	Instituto Veracruzano de Educación para los Adultos		
Dependencia o entidad responsable:	Instituto Veracruzano de Educación para los Adultos		
Beneficiario:	Alumno	Nivel del objetivo del PP que mide:	Propósito

Características del indicador

Fórmula: ((Personas alfabetizadas en el año t)-(Personas alfabetizadas en el año t-1))*100

Tipo fórmula:	Tasa de variación	Frecuencia:	Anual	Dimensión:	Eficacia	Sentido:	Ascendente	Tipo:	Estratégico
Personas alfabetizadas en el año t (31084)	Personas alfabetizadas en el año t-1 (31085)								
Unidad de medida:	Educandos	Tipo acumulado:	PROMEDIO	Unidad de medida:	Educandos	Tipo acumulado:	PROMEDIO		

Metas del indicador

Meta Programada

Var	Enero	Febrero	Marzo	Abril	Mayo	Junio	Julio	Agosto	Septiembre	Octubre	Noviembre	Diciembre	TOTAL
31084	0.00	0.00	0.00	0.00	0.00	0.00	0.00	0.00	0.00	0.00	0.00	4,870.00	4,870.00
31085	0.00	0.00	0.00	0.00	0.00	0.00	0.00	0.00	0.00	0.00	0.00	1,544.00	1,544.00
Resultado	0.00	0.00	0.00	0.00	0.00	0.00	0.00	0.00	0.00	0.00	0.00	215.41	215.41

Meta Realizada

Var	Enero	Febrero	Marzo	Abril	Mayo	Junio	Julio	Agosto	Septiembre	Octubre	Noviembre	Diciembre	TOTAL
31084	0.00	0.00	0.00	0.00	0.00	0.00	0.00	0.00	0.00	0.00	0.00	0.00	0.00
31085	0.00	0.00	0.00	0.00	0.00	0.00	0.00	0.00	0.00	0.00	0.00	0.00	0.00
Resultado	0.00	0.00	0.00	0.00	0.00	0.00	0.00	0.00	0.00	0.00	0.00	0.00	0.00

Avances del indicador

Avance en el mes:	0.00	Avance al mes:	0.00
Programado en el mes:	0.00	Programado al mes:	0.00
% de cumplimiento:	0.00	% de cumplimiento:	0.00

Gobierno del Estado de Veracruz de Ignacio de la Llave
Presupuesto Basado en Resultados - Sistema de Evaluación del Desempeño
Reporte de Avance de Indicadores y Justificaciones

Reporte al mes de Septiembre de 2022



CCD.L.E.052.B - Atención a la Demanda de Educación para Adultos
(C1) Porcentaje de educandos atendidos para alfabetizar

Nombre del PP o AI al que pertenece:	CCD.L.E.052.B - Atención a la Demanda de Educación para Adultos
UR responsable del indicador:	Instituto Veracruzano de Educación para los Adultos
Dependencia o entidad responsable:	Instituto Veracruzano de Educación para los Adultos
Beneficiario:	Alumno
Nivel del objetivo del PP que mide:	Componente

Características del indicador

Fórmula : (Educativos atendidos para alfabetizar/Educativos programados para ser atendidos en alfabetización) *100

Tipo fórmula:	Eficacia programática	Frecuencia:	Trimestral	Dimensión:	Eficacia	Sentido:	Constante	Tipo:	Gestión
Educativos atendidos para alfabetizar (31086)		Tipo acumulado:	PROMEDIO	Unidad de medida:	Educativos	Tipo acumulado:			PROMEDIO

Metas del indicador

Var	Enero	Febrero	Marzo	Abril	Mayo	Junio	Julio	Agosto	Septiembre	Octubre	Noviembre	Diciembre	TOTAL
31086	0.00	0.00	16,164.00	0.00	0.00	15,506.00	0.00	0.00	14,849.00	0.00	0.00	10,850.00	14,342.25
31087	0.00	0.00	16,164.00	0.00	0.00	15,506.00	0.00	0.00	14,849.00	0.00	0.00	10,850.00	14,342.25
Resultado	0.00	0.00	100.00	0.00	0.00	100.00	0.00	0.00	100.00	0.00	0.00	100.00	100.00

Meta Realizada

Var	Enero	Febrero	Marzo	Abril	Mayo	Junio	Julio	Agosto	Septiembre	Octubre	Noviembre	Diciembre	TOTAL
31086	0.00	0.00	16,619.00	0.00	0.00	14,912.00	0.00	0.00	12,949.00	0.00	0.00	0.00	14,826.33
31087	0.00	0.00	16,164.00	0.00	0.00	15,506.00	0.00	0.00	14,849.00	0.00	0.00	0.00	15,506.33
Resultado	0.00	0.00	102.81	0.00	0.00	96.17	0.00	0.00	87.20	0.00	0.00	0.00	95.61

Avances del indicador

Avance en el mes:	87.20	Avance al mes:	95.61
Programado en el mes:	100.00	Programado al mes:	100.00
% de cumplimiento:	87.20	% de cumplimiento:	95.61



Gobierno del Estado de Veracruz de Ignacio de la Llave
Presupuesto Basado en Resultados - Sistema de Evaluación del Desempeño
Reporte de Avance de Indicadores y Justificaciones

Fecha de emisión: 07/10/2022

Reporte al mes de Septiembre de 2022

Justificación del incumplimiento del indicador por Mes		Adjunto
Septiembre	Justificación	NO
	No se cumplió al 100% la meta en este indicador en el trimestre que se reporta, sin embargo, se continúa con la promoción y programación en las 25 Coordinaciones de Zona, las cuales llevaron acabo la estrategia de trabajo desde la atención y la incorporación de los beneficiarios a este nivel educativo.	

Gobierno del Estado de Veracruz de Ignacio de la Llave
Presupuesto Basado en Resultados - Sistema de Evaluación del Desempeño
Reporte de Avance de Indicadores y Justificaciones

Reporte al mes de Septiembre de 2022



Nombre del PP o AI al que pertenece:		CCD.L.E.052.B - Atención a la Demanda de Educación para Adultos	
UR responsable del indicador:		Insituto Veracruzano de Educación para los Adultos	
Dependencia o entidad responsable:		Insituto Veracruzano de Educación para los Adultos	
Beneficiario:		Alumno	
Nivel del objetivo del PP que mide:		Componente	

Características del Indicador			
(Educativos atendidos en el nivel Primaria o Secundaria/Educativos programados para recibir atención en el nivel (Primaria o Secundaria)*100			
Fórmula :			
Tipo fórmula:	Eficacia programática	Frecuencia: Trimestral	Dimensión: Eficacia
Educativos atendidos en el nivel Primaria o Secundaria (31094)	Educativos programados para recibir atención en el nivel (Primaria o Secundaria (31095)		
Unidad de medida:	Educativos	Tipo acumulado: PROMEDIO	Unidad de medida: Educativos

Meta Programada													
Var	Enero	Febrero	Marzo	Abril	Mayo	Junio	Julio	Agosto	Septiembre	Octubre	Noviembre	Diciembre	TOTAL
31094	0.00	0.00	43,549.00	0.00	0.00	41,778.00	0.00	0.00	40,006.00	0.00	0.00	40,620.00	41,488.25
31095	0.00	0.00	43,549.00	0.00	0.00	41,778.00	0.00	0.00	40,006.00	0.00	0.00	40,620.00	41,488.25
Resultado	0.00	0.00	100.00	0.00	0.00	100.00	0.00	0.00	100.00	0.00	0.00	100.00	100.00

Meta Realizada													
Var	Enero	Febrero	Marzo	Abril	Mayo	Junio	Julio	Agosto	Septiembre	Octubre	Noviembre	Diciembre	TOTAL
31094	0.00	0.00	44,489.00	0.00	0.00	41,672.00	0.00	0.00	38,962.00	0.00	0.00	0.00	41,707.67
31095	0.00	0.00	43,549.00	0.00	0.00	41,778.00	0.00	0.00	40,005.00	0.00	0.00	0.00	41,777.67
Resultado	0.00	0.00	102.16	0.00	0.00	99.75	0.00	0.00	97.39	0.00	0.00	0.00	99.83

Avance en el mes:	97.39	Avance al mes:	99.83
Programado en el mes:	100.00	Programado al mes:	100.00
% de cumplimiento:	97.39	% de cumplimiento:	99.83

Gobierno del Estado de Veracruz de Ignacio de la Llave
Presupuesto Basado en Resultados - Sistema de Evaluación del Desempeño
Reporte de Avance de Indicadores y Justificaciones

Reporte al mes de Septiembre de 2022



<p align="center">CCDL.E.052.B - Atención a la Demanda de Educación para Adultos (A3.C1) Porcentaje de exámenes acreditados en alfabetización con respecto a los presentados en ese nivel.</p>	
Nombre del PP o AI al que pertenece:	CCD.L.E.052.B - Atención a la Demanda de Educación para Adultos
UR responsable del indicador:	Instituto Veracruzano de Educación para los Adultos
Dependencia o entidad responsable:	Instituto Veracruzano de Educación para los Adultos
Beneficiario:	Alumno
Características del indicador:	
Fórmula:	(Exámenes acreditados en alfabetización/Exámenes presentados en alfabetización)*100
Tipo fórmula:	Exámenes presentados en alfabetización (31093)
Exámenes acreditados en alfabetización (31092)	
Unidad de medida:	Exámenes
Tipo acumulado:	SUMATORIA
Frecuencia:	Mensual
Dimensión:	Eficacia
Sentido:	Ascendente
Actividad:	Nivel del objetivo del PP que mide: Actividad

Var	Enero	Febrero	Marzo	Abril	Mayo	Junio	Julio	Agosto	Septiembre	Octubre	Noviembre	Diciembre	TOTAL
31092	486.00	486.00	486.00	1,349.00	1,349.00	1,349.00	1,349.00	1,349.00	1,349.00	793.00	793.00	793.00	11,931.00
31093	694.00	694.00	694.00	1,927.00	1,927.00	1,927.00	1,927.00	1,927.00	1,927.00	1,133.00	1,133.00	1,133.00	17,043.00
Resultado	70.03	70.03	70.03	70.01	70.01	70.01	70.01	70.01	70.01	69.99	69.99	69.99	70.01

Var	Enero	Febrero	Marzo	Abril	Mayo	Junio	Julio	Agosto	Septiembre	Octubre	Noviembre	Diciembre	TOTAL
31092	334.00	405.00	346.00	520.00	473.00	1,140.00	750.00	670.00	714.00	0.00	0.00	0.00	5,352.00
31093	373.00	432.00	370.00	597.00	511.00	1,326.00	826.00	733.00	799.00	0.00	0.00	0.00	5,987.00
Resultado	89.54	93.75	93.51	87.10	92.56	85.97	90.80	91.41	89.36	0.00	0.00	0.00	89.69

Avance en el mes:	89.36	Avance al mes:	89.69
Programado en el mes:	70.01	Programado al mes:	70.01
% de cumplimiento:	127.64	% de cumplimiento:	128.11

Reporte emitido por el Sistema de Indicadores de Evaluación del Desempeño (SIED)

Gobierno del Estado de Veracruz de Ignacio de la Llave
Presupuesto Basado en Resultados - Sistema de Evaluación del Desempeño
Reporte de Avance de Indicadores y Justificaciones

Reporte al mes de Septiembre de 2022



Justificación del cumplimiento del indicador por Mes		Adjunto
	Justificación	
Enero	El resultado mensual se debió al seguimiento de recuperación de educandos con módulo vinculado de la Palabra, educandos que requieren concluir su nivel básico.	NO
Febrero	Debido al rezago educativo en alfabetización, se han recuperado educandos con módulo vinculado de la palabra, quienes se encuentran interesados en continuar y concluir su nivel básico.	NO
Marzo	El resultado se debió a la reapertura y seguimiento educativo entre educando y asesor, lo que incremento las programaciones de exámenes y asistencia en sedes de aplicación, por lo cual se sobre cumplió con la meta.	NO
Abril	El resultado del indicador se incremento para el periodo que se reporta, debido a la recuperación de educandos con módulo vinculado de la Palabra, educandos que desean concluir el nivel inicial y continuar sus estudios.	NO
Mayo	En este mes, la reapertura y seguimiento educativo entre educando y asesor, incremento las programaciones de exámenes y asistencia en sedes de aplicación, lo cual impactó en el resultado del indicador en el periodo que se reporta.	NO
Junio	Debido al rezago educativo en alfabetización, se han recuperado educandos con módulo vinculado de la palabra, quienes se encuentran interesados en continuar y concluir su nivel básico, lo que impactó en el resultado del indicador en el periodo que se reporta.	NO
Julio	El sobrecumplimiento de la meta se debió a la promoción y programación de las 25 Coordinaciones de Zona, las cuales llevaron acabo la estrategia de trabajo desde la atención, incorporación de los beneficiarios al nivel educativo y el seguimiento para la presentación de examen dando como resultado mayor asistencia en las sedes de aplicación.	NO
Agosto	El resultado mensual se debió al seguimiento de recuperación de educandos con módulo vinculado de la Palabra, educandos que requieren concluir su nivel básico, por lo cual se sobre cumplió la meta.	NO
Septiembre	Debido al rezago educativo en el nivel de alfabetización se han recuperado educandos con módulo vinculado de la palabra y en el marco del Movimiento Nacional por la Alfabetización y la educación (MoNAE), se han incrementado las solicitudes mensuales de exámenes, por lo cual se sobre cumplió con la meta.	NO

Gobierno del Estado de Veracruz de Ignacio de la Llave
Presupuesto Basado en Resultados - Sistema de Evaluación del Desempeño
Reporte de Avance de Indicadores y Justificaciones

Reporte al mes de Septiembre de 2022



<p align="center">CCD.L.E.052.B - Atención a la Demanda de Educación para Adultos [A3.02] Porcentaje de exámenes acreditados en primaria o secundaria con respecto a los presentados en esos niveles.</p>	
Nombre del PP o AI al que pertenece:	CCD.L.E.052.B - Atención a la Demanda de Educación para Adultos
UR responsable del indicador:	Instituto Veracruzano de Educación para los Adultos
Dependencia o entidad responsable:	Instituto Veracruzano de Educación para los Adultos
Beneficiario:	Alumno
<p align="center">Características del indicador: Nivel del objetivo del PP que mide: Actividad</p>	

Fórmula : (Exámenes acreditados en primaria o secundaria/Exámenes presentados en primaria o secundaria)*100

Tipo fórmula:	Otras proporciones	Frecuencia:	Mensual	Dimensión:	Eficacia	Sentido:	Ascendente	Tipo:	Gestión
Exámenes acreditados en primaria o secundaria (31100)	Exámenes presentados en primaria o secundaria (31100)								
Unidad de medida:	Exámenes	Tipo acumulado:	SUMATORIA	Unidad de medida:	Exámenes	Tipo acumulado:	SUMATORIA		

Var	Meas Programada												TOTAL	
	Enero	Febrero	Marzo	Abril	Mayo	Junio	Julio	Agosto	Septiembre	Octubre	Noviembre	Diciembre		
31100	4,847.00	4,847.00	4,847.00	13,453.00	13,453.00	13,453.00	13,453.00	13,453.00	13,453.00	13,453.00	13,453.00	7,920.00	7,920.00	119,019.00
31101	6,923.00	6,923.00	6,923.00	19,219.00	19,219.00	19,219.00	19,219.00	19,219.00	19,219.00	19,219.00	19,219.00	11,314.00	11,314.00	170,025.00
Resultado	70.01	70.01	70.01	70.00	70.00	70.00	70.00	70.00	70.00	70.00	70.00	70.00	70.00	70.00

Var	Meas Realizado												TOTAL	
	Enero	Febrero	Marzo	Abril	Mayo	Junio	Julio	Agosto	Septiembre	Octubre	Noviembre	Diciembre		
31100	3,342.00	4,488.00	5,015.00	4,841.00	5,158.00	9,327.00	5,853.00	5,849.00	6,519.00	0.00	0.00	0.00	0.00	50,302.00
31101	5,331.00	7,005.00	7,968.00	8,185.00	8,169.00	13,798.00	8,459.00	8,978.00	10,470.00	0.00	0.00	0.00	0.00	70,351.00
Resultado	62.69	64.07	62.94	69.14	63.22	67.61	69.19	65.15	62.26	0.00	0.00	0.00	0.00	64.32

Avance en el mes:	62.26	Avance al mes:	64.32
Programado en el mes:	70.00	Programado al mes:	70.00
% de cumplimiento:	88.94	% de cumplimiento:	91.89



Gobierno del Estado de Veracruz de Ignacio de la Llave
Presupuesto Basado en Resultados - Sistema de Evaluación del Desempeño
Reporte de Avance de Indicadores y Justificaciones

Fecha de emisión: 07/10/2022

Reporte al mes de Septiembre de 2022

Justificación del incumplimiento del indicador por Mes		Adjunto
	Justificación	
Enero	Para este mes la aplicación de exámenes diagnósticos se ha incrementado debido a la demanda de educandos que requieren concluir su nivel de primaria y secundaria, sin embargo, el índice de acreditación ha sido bajo derivado de la falta de seguimiento académico.	NO
Marzo	Para este mes la aplicación de exámenes diagnósticos se ha incrementado debido a la demanda de educandos que requieren concluir su nivel de primaria y secundaria, sin embargo, el índice de acreditación ha sido bajo derivado de la falta de seguimiento académico.	NO
Abril	El grado de complejidad de los contenidos de los exámenes y la reutilización de las baterías para este mes, impactó directamente en la programación de exámenes por lo que no se cumplió con la meta programada en el periodo que se reporta.	NO
Septiembre	El grado de complejidad de los contenidos de los exámenes y la reutilización de las baterías para este mes, impactó directamente en la programación de exámenes.	NO

Gobierno del Estado de Veracruz de Ignacio de la Llave
Presupuesto Basado en Resultados - Sistema de Evaluación del Desempeño
Reporte de Avance de Indicadores y Justificaciones

Reporte al mes de Septiembre de 2022



CCD L.E.052.B - Atención a la Demanda de Educación para Adultos
[A4102] Porcentaje de certificados entregados

Nombre del PP o AI al que pertenece:	CCD L.E.052.B - Atención a la Demanda de Educación para Adultos		
UR responsable del indicador:	Instituto Veracruzano de Educación para los Adultos		
Dependencia o entidad responsable:	Instituto Veracruzano de Educación para los Adultos		
Nivel del objetivo del PP que mide:	Actividad		

Beneficiario: Alumno

Características del indicador

Fórmula : (Certificados entregados/Educandos que concluyen el nivel primaria o secundaria)*100

Tipo fórmula:	Frecuencia:	Dimensión:	Eficacia	Sentido:	Ascendente	Tipo:	Gestión
Certificados entregados (31102)	Trimestral	Educandos que concluyen el nivel primaria o secundaria (31103)				SUMATORIA	SUMATORIA

Unidad de medida: Certificados

Metas del indicador

Var	Enero	Febrero	Marzo	Abril	Mayo	Junio	Julio	Agosto	Septiembre	Octubre	Noviembre	Diciembre	TOTAL
31102	0.00	0.00	1,707.00	0.00	0.00	4,871.00	0.00	0.00	7,321.00	0.00	0.00	5,356.00	19,255.00
31103	0.00	0.00	2,107.00	0.00	0.00	6,014.00	0.00	0.00	9,039.00	0.00	0.00	6,612.00	23,771.00
Resultado	0.00	0.00	81.02	0.00	0.00	80.99	0.00	0.00	81.00	0.00	0.00	81.00	81.00

Meta Realizable

Var	Enero	Febrero	Marzo	Abril	Mayo	Junio	Julio	Agosto	Septiembre	Octubre	Noviembre	Diciembre	TOTAL
31102	0.00	0.00	1,938.00	0.00	0.00	1,885.00	0.00	0.00	2,722.00	0.00	0.00	0.00	6,546.00
31103	0.00	0.00	2,011.00	0.00	0.00	2,374.00	0.00	0.00	3,445.00	0.00	0.00	0.00	7,830.00
Resultado	0.00	0.00	96.42	0.00	0.00	79.40	0.00	0.00	79.01	0.00	0.00	0.00	83.60

Avances del indicador

Avance en el mes:	79.01	Avance al mes:	83.60
Programado en el mes:	81.00	Programado al mes:	81.00
% de cumplimiento:	97.54	% de cumplimiento:	103.21



Gobierno del Estado de Veracruz de Ignacio de la Llave
Presupuesto Basado en Resultados - Sistema de Evaluación del Desempeño
Reporte de Avance de Indicadores y Justificaciones

Fecha de emisión: 07/10/2022

Reporte al mes de Septiembre de 2022

Justificación del incumplimiento del indicador por Mes		
	Justificación	Adjunto
Marzo	La entrega de certificados por correo electrónico institucional, impactó considerablemente en el resultado del indicador.	NO
Junio	El resultado del indicador se debe a la incidencia de factores, como: escaneo incorrecto de los expedientes del beneficiario, expedientes incompletos, retardo en la entrega de certificados y al escaso número de personas que concluyen nivel. Como medidas correctivas se notificó a la coordinaciones las incidencias detectadas en la validación de expedientes digitales y también se solicitó fortalecer el proceso de entrega de certificados.	NO

Gobierno del Estado de Veracruz de Ignacio de la Llave
Presupuesto Basado en Resultados - Sistema de Evaluación del Desempeño
Reporte de Avance de Indicadores y Justificaciones

Reporte al mes de Septiembre de 2022



CCD.L.E.052.B - Atención a la Demanda de Educación para Adultos (A1.02) Porcentaje de educandos atendidos en el nivel de primaria o secundaria con módulo recibido																	
Nombre del PP o AI al que pertenece:		CCD.L.E.052.B - Atención a la Demanda de Educación para Adultos															
UR responsable del indicador:		Instituto Veracruzano de Educación para los Adultos															
Dependencia o entidad responsable:		Instituto Veracruzano de Educación para los Adultos															
Beneficiario:		Nivel del objetivo del PP que mide:		Actividad													
Fórmula:		Alumno															
Tipo fórmula:		Otras proporciones															
Educativos atendidos en el nivel de primaria o secundaria con módulo recibido (31096)		Frecuencia:		Trimestral		Dimensión:		Eficacia		Sentido:		Ascendente		Tipo:		Gestion	
Educativos atendidos en el nivel de primaria o secundaria con módulo recibido (31097)		Tipo acumulado:		PROMEDIO		Unidad de medida:		Educativos		Tipo acumulado:		PROMEDIO					
Metas del Indicador																	
Meta Programada																	
Var	Enero	Febrero	Marzo	Abril	Mayo	Junio	Julio	Agosto	Septiembre	Octubre	Noviembre	Diciembre	TOTAL				
31096	0.00	0.00	29,258.00	0.00	0.00	29,244.00	0.00	0.00	28,004.00	0.00	0.00	26,434.00	28,735.00				
31097	0.00	0.00	43,549.00	0.00	0.00	41,778.00	0.00	0.00	40,006.00	0.00	0.00	40,820.00	41,488.25				
Resultado	0.00	0.00	67.18	0.00	0.00	70.00	0.00	0.00	70.00	0.00	0.00	70.00	69.26				
Meta Realizada																	
Var	Enero	Febrero	Marzo	Abril	Mayo	Junio	Julio	Agosto	Septiembre	Octubre	Noviembre	Diciembre	TOTAL				
31096	0.00	0.00	29,258.00	0.00	0.00	29,695.00	0.00	0.00	28,462.00	0.00	0.00	0.00	28,471.67				
31097	0.00	0.00	44,489.00	0.00	0.00	41,672.00	0.00	0.00	38,962.00	0.00	0.00	0.00	41,707.67				
Resultado	0.00	0.00	65.76	0.00	0.00	71.26	0.00	0.00	67.92	0.00	0.00	0.00	68.26				
Avances del Indicador																	
Avance en el mes:		67.92		Avance al mes:		67.92		69.02		69.02		69.02					
Programado en el mes:		70.00		Programado al mes:		70.00		70.00		70.00		70.00					
% de cumplimiento:		97.03		% de cumplimiento:		97.03		98.90		98.90		98.90					

Gobierno del Estado de Veracruz de Ignacio de la Llave
Presupuesto Basado en Resultados - Sistema de Evaluación del Desempeño
Reporte de Avance de Indicadores y Justificaciones

Reporte al mes de Septiembre de 2022



CDD (E.052.B - Atención a la Demanda de Educación para Adultos [A1.01] Porcentaje de educandos atendidos en alfabetización con módulo recibido	
Nombre del PP o AI al que pertenece:	CCD.L.E.052.B - Atención a la Demanda de Educación para Adultos
UR responsable del indicador:	Instituto Veracruzano de Educación para los Adultos
Dependencia o entidad responsable:	Instituto Veracruzano de Educación para los Adultos
Beneficiario:	Alumno
Nivel del objetivo del PP que mide: Actividad	

Cateorizaciones del Indicador: (Educandos Atendidos en alfabetización con módulo recibido / Educandos atendidos para alfabetizar)*100	
Fórmula:	
Tipo fórmula: Educativos Otras proporciones PROMEDIO Frecuencia: Trimestral Dimensión: Educativos Sentido: Educativos Tipo acumulado: PROMEDIO	

Var	Metas del Indicador												TOTAL
	Enero	Febrero	Marzo	Abril	Mayo	Junio	Julio	Agosto	Septiembre	Octubre	Noviembre	Diciembre	
31088	0.00	0.00	11,380.00	0.00	0.00	10,854.00	0.00	0.00	10,394.00	0.00	0.00	7,585.00	10,055.75
31089	0.00	0.00	16,164.00	0.00	0.00	15,606.00	0.00	0.00	14,848.00	0.00	0.00	10,850.00	14,342.25
Resultado	0.00	0.00	70.40	0.00	0.00	70.00	0.00	0.00	70.00	0.00	0.00	70.00	70.11

Var	Meta Realizada												TOTAL
	Enero	Febrero	Marzo	Abril	Mayo	Junio	Julio	Agosto	Septiembre	Octubre	Noviembre	Diciembre	
31088	0.00	0.00	11,380.00	0.00	0.00	11,628.00	0.00	0.00	8,660.00	0.00	0.00	0.00	10,556.00
31089	0.00	0.00	16,519.00	0.00	0.00	14,912.00	0.00	0.00	12,948.00	0.00	0.00	0.00	14,826.33
Resultado	0.00	0.00	68.48	0.00	0.00	77.98	0.00	0.00	65.88	0.00	0.00	0.00	71.20

Avance en el mes:	66.88	Avance al mes:	71.20
Programado en el mes:	70.00	Programado al mes:	70.14
% de cumplimiento:	95.54	% de cumplimiento:	101.51



Gobierno del Estado de Veracruz de Ignacio de la Llave
Presupuesto Basado en Resultados - Sistema de Evaluación del Desempeño
Reporte de Avance de Indicadores y Justificaciones

Fecha de emisión: 07/10/2022

Reporte al mes de Septiembre de 2022

Justificación del Incumplimiento del Indicador por Mes		Adjunto
Justificación		
Junio	Durante este periodo el INEA anunció que, al 30 de junio del presente año, los educandos que no presentaron alguna evaluación o se les vinculara algún módulo se iban a inactivar en el sistema, por lo que se realizó una jornada de reactivación de círculos de estudio, donde se vincularon módulos, se aplicaron exámenes y se entregaron módulos a los educandos.	NO

Gobierno del Estado de Veracruz de Ignacio de la Llave
Presupuesto Basado en Resultados - Sistema de Evaluación del Desempeño
Reporte de Avance de Indicadores y Justificaciones

Reporte al mes de Septiembre de 2022



CCD.L.E.052.B - Atención a la Demanda de Educación para Adultos
 (A2.C.1) Porcentaje de alfabetizadores con formación continua

Nombre del PP o AI al que pertenece:	CCD.L.E.052.B - Atención a la Demanda de Educación para Adultos		
UR responsable del indicador:	Instituto Veracruzano de Educación para los Adultos		
Dependencia o entidad responsable:	Instituto Veracruzano de Educación para los Adultos		
Beneficiario:	Alumno	Nivel del objetivo del PP que mide:	Actividad

Características del Indicador

(Alfabetizadores con formación continua/Total de alfabetizadores)*100

Fórmula :				Dimensión:	Eficacia	Sentido:	Ascendente	Tipo:	Gestión
Tipo fórmula:	Otras proporciones			Frecuencia:	Trimestral	Total de alfabetizadores (31091)			
Alfabetizadores con formación continua (31090)				Unidad de medida:	Personas	Tipo acumulado:	MAXIMO		

Unidad de medida:	Personas	Tipo acumulado:	MAXIMO
Metas del Indicador			
Meta Programada			

Var	Enero	Febrero	Marzo	Abril	Mayo	Junio	Julio	Agosto	Septiembre	Octubre	Noviembre	Diciembre	TOTAL
31090	0.00	0.00	392.00	0.00	0.00	1,037.00	0.00	0.00	978.00	0.00	0.00	728.00	1,037.00
31091	0.00	0.00	1,165.00	0.00	0.00	1,281.00	0.00	0.00	1,345.00	0.00	0.00	1,340.00	1,345.00
Resultado	0.00	0.00	33.65	0.00	0.00	80.96	0.00	0.00	72.71	0.00	0.00	54.33	77.10

Var	Enero	Febrero	Marzo	Abril	Mayo	Junio	Julio	Agosto	Septiembre	Octubre	Noviembre	Diciembre	TOTAL
31090	0.00	0.00	119.00	0.00	0.00	412.00	0.00	0.00	323.00	0.00	0.00	0.00	412.00
31091	0.00	0.00	1,165.00	0.00	0.00	1,401.00	0.00	0.00	1,627.00	0.00	0.00	0.00	1,627.00
Resultado	0.00	0.00	10.21	0.00	0.00	29.41	0.00	0.00	19.85	0.00	0.00	0.00	25.32

Avances del Indicador			
Avance en el mes:	19.85	Avance al mes:	25.32
Programado en el mes:	72.71	Programado al mes:	77.10
% de cumplimiento:	27.30	% de cumplimiento:	32.84



Gobierno del Estado de Veracruz de Ignacio de la Llave
Presupuesto Basado en Resultados - Sistema de Evaluación del Desempeño
Reporte de Avance de Indicadores y Justificaciones

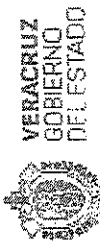
Fecha de emisión: 07/10/2022

Reporte al mes de Septiembre de 2022

Justificación del Incumplimiento del Indicador por Mes		Adjunto
	Justificación	
Marzo	Los resultados en este rubro se deben al retraso en el anuncio programático presupuestal, lo cual originó cierta lentitud en los procesos de vinculación de nuevas figuras y en la formación oportuna de figuras de apoyo fijo responsables de la formación a los nuevos alfabetizadores y, por ende, en la incorporación de sus educandos para su activación antes del cierre del trimestre.	NO
Junio	En este periodo hubo la necesidad de redoblar esfuerzos para recuperar a educandos próximos a inactivarse, así como para la incorporación de personas voluntarias que participaran en el Movimiento Nacional por la Alfabetización y la Educación (MoNAE). Estas tareas requirieron el apoyo de todo el equipo en las CZ, incluidos los apoyos a la formación, por lo que hubo menor cantidad de formaciones de las que se esperaba. Aunado a eso, el mayor número de formaciones se destinaron a asesores de ingreso reciente que aún no se habían activado y que iniciaban la atención a sus educandos.	NO
Septiembre	Debido a las jornadas de reactivación de los Circuitos de Estudio en las Coordinaciones de Zona, la formación se centró en las personas alfabetizadoras de nuevo ingreso o en las que no contaban con dicha formación, con la finalidad de que se reactivaran. Sin embargo, la disposición que hubo en INEA respecto a la inactivación mensual de personas asesoras en SASA que no contaban con educandos vinculados en este periodo, ocasionó que no se reflejen los logros de formación al encontrarse inactivos alfabetizadores que recibieron la formación, pero no alcanzaron a vincular en SASA a sus educandos.	NO

Gobierno del Estado de Veracruz de Ignacio de la Llave
Presupuesto Basado en Resultados - Sistema de Evaluación del Desempeño
Reporte de Avance de Indicadores y Justificaciones

Reporte al mes de Septiembre de 2022



CCD1_E.052.B - Atención a la Demanda de Educación para Adultos	
(A2 C2) Porcentaje de asesores educativos con formación continua	
Nombre del PP o AI al que pertenece:	CCD.L.E.052.B - Atención a la Demanda de Educación para Adultos
UR responsable del indicador:	Instituto Veracruzano de Educación para los Adultos
Dependencia o entidad responsable:	Instituto Veracruzano de Educación para los Adultos
Beneficiario:	Alumno
Nivel del objetivo del PP que mide:	Actividad

Características del indicador	
Fórmula:	(Asesores educativos con formación continua/Total de asesores educativos)*100
Tipo fórmula:	Otras proporciones
Frecuencia:	Trimestral
Dimensión:	Eficacia
Sentido:	Ascendente
Tipo:	Gestión
Asesores educativos con formación continua (31098)	Total de asesores educativos (31099)
Unidad de medida:	Personas
Tipo acumulado:	MÁXIMO
Unidad de medida:	Personas
Tipo acumulado:	MÁXIMO

Metas del indicador													
Meta Programada													
Var	Enero	Febrero	Marzo	Abril	Mayo	Junio	Julio	Agosto	Septiembre	Octubre	Noviembre	Diciembre	TOTAL
31098	0.00	0.00	110.00	0.00	0.00	263.00	0.00	0.00	306.00	0.00	0.00	206.00	306.00
31099	0.00	0.00	324.00	0.00	0.00	366.00	0.00	0.00	373.00	0.00	0.00	370.00	373.00
Resultado	0.00	0.00	33.95	0.00	0.00	73.86	0.00	0.00	82.04	0.00	0.00	55.68	82.04
Meta Realizada													
Var	Enero	Febrero	Marzo	Abril	Mayo	Junio	Julio	Agosto	Septiembre	Octubre	Noviembre	Diciembre	TOTAL
31098	0.00	0.00	39.00	0.00	0.00	105.00	0.00	0.00	128.00	0.00	0.00	0.00	128.00
31099	0.00	0.00	324.00	0.00	0.00	383.00	0.00	0.00	562.00	0.00	0.00	0.00	562.00
Resultado	0.00	0.00	12.04	0.00	0.00	27.42	0.00	0.00	22.78	0.00	0.00	0.00	22.78

Avances del indicador	
Avance en el mes:	22.78
Programado en el mes:	82.04
% de cumplimiento:	27.77



Gobierno del Estado de Veracruz de Ignacio de la Llave
Presupuesto Basado en Resultados - Sistema de Evaluación del Desempeño
Reporte de Avance de Indicadores y Justificaciones

Fecha de emisión: 07/10/2022

Reporte al mes de Septiembre de 2022

Justificación del incumplimiento del indicador por Mes			Adjunto
	Justificación		
Marzo	Los resultados en este rubro se deben al retraso en el anuncio programático presupuestal, lo cual originó cierta lentitud en los procesos de vinculación de nuevas figuras y en la formación oportuna de figuras de apoyo fijo responsables de la formación a los nuevos asesores y, por ende, en la incorporación de sus educandos para su activación antes del cierre del trimestre.		NO
Junio	En este periodo hubo la necesidad de redoblar esfuerzos para recuperar a educandos próximos a inactivarse, así como para la incorporación de personas voluntarias que participarán en el Movimiento Nacional por la Alfabetización y la Educación (MoNAE). Estas tareas requirieron el apoyo de todo el equipo en las C.Z. incluidos los apoyos a la formación, por lo que hubo menor cantidad de formaciones de las que se esperaba. Aunado a eso, el mayor número de formaciones se destinaron a asesores de ingreso reciente que aún no se habían activado y que iniciaban la atención a sus educandos.		NO
Septiembre	Debido a las jornadas de reactivación de los Circuitos de Estudio en las Coordinaciones de Zona, la formación se centró en las personas asesoras de nuevo ingreso o en las que no contaban con dicha formación, con la finalidad de que se reactivaran. Sin embargo, la disposición que hubo en INEA respecto a las inactivación mensual de personas asesoras en SASA que no contaban con educandos vinculados en este periodo, ocasionó que no se reflejen los logros de formación al encontrarse inactivos asesores que recibieron la formación, pero no alcanzaron a vincular en SASA a sus educandos.		NO

Responsables de la información		Nombre, cargo y firma del Titular de la Unidad Responsable
Nombre, cargo y firma del Responsable del Indicador		
Subdirector de Planeación, Programación y Presupuestación	Lic. Fernando Ariel López Álvarez	Mtro. Héctor L. Ámezcuea Cardiel Director General
Nombre, cargo y firma del Enlace Institucional		
Subdirector de Planeación, Programación y Presupuestación	Lic. Fernando Ariel López Álvarez	Mtro. Héctor L. Ámezcuea Cardiel Director General



Gobierno del Estado de Veracruz de Ignacio de la Llave
Presupuesto Basado en Resultados - Sistema de Evaluación del Desempeño
Reporte de Avance de Indicadores y Justificaciones

Fecha de emisión: 07/10/2022

Reporte al mes de Septiembre de 2022

FGE.Q.E.470.Y - Igualdad de Género
Porcentaje de acciones de Transversalización de la Perspectiva de Género

Nombre del PP o AI al que pertenece:	FGE.Q.E.470.Y - Igualdad de Género
UR responsable del indicador:	Instituto Veracruzano de Educación para los Adultos
Dependencia o entidad responsable:	Instituto Veracruzano de Educación para los Adultos
Beneficiario:	Gobierno
Nivel del objetivo del PP que mide:	

Características del indicador

Fórmula :	(Acciones de Transversalización de la Perspectiva de Género realizadas/Acciones de Transversalización de la Perspectiva de Género programadas)*100										
Tipo fórmula:	Eficacia programática	Frecuencia:	Trimestral	Dimensión:	Eficacia	Sentido:	Constante	Tipo:	Gestión	Gestión	
Acciones de Transversalización de la Perspectiva de Género realizadas (33136)	Acciones de Transversalización de la Perspectiva de Género programadas (33137)										
Unidad de medida:	Acciones Transversales	Tipo acumulado:	SUMATORIA	Unidad de medida:	Acciones Transversales	Tipo acumulado:	SUMATORIA				

Matras del Indicador
Meta Programada

Var	Enero	Febrero	Marzo	Abril	Mayo	Junio	Julio	Agosto	Septiembre	Octubre	Noviembre	Diciembre	TOTAL
33136	0.00	0.00	2.00	0.00	0.00	2.00	0.00	0.00	0.00	2.00	0.00	0.00	7.00
33137	0.00	0.00	2.00	0.00	0.00	2.00	0.00	0.00	2.00	0.00	0.00	0.00	7.00
Resultado	0.00	0.00	100.00	0.00	0.00	100.00	0.00	0.00	100.00	0.00	0.00	0.00	100.00

Meta Realizada

Var	Enero	Febrero	Marzo	Abril	Mayo	Junio	Julio	Agosto	Septiembre	Octubre	Noviembre	Diciembre	TOTAL
33136	0.00	0.00	2.00	0.00	0.00	2.00	0.00	0.00	0.00	1.00	0.00	0.00	5.00
33137	0.00	0.00	2.00	0.00	0.00	2.00	0.00	0.00	2.00	2.00	0.00	0.00	6.00
Resultado	0.00	0.00	100.00	0.00	0.00	100.00	0.00	0.00	50.00	50.00	0.00	0.00	83.33

Avance del Indicador

Avance en el mes:	50.00	Avance al mes:	83.33
Programado en el mes:	100.00	Programado al mes:	100.00
% de cumplimiento:	50.00	% de cumplimiento:	83.33



Fecha de emisión: 07/10/2022

Gobierno del Estado de Veracruz de Ignacio de la Llave
Presupuesto Basado en Resultados - Sistema de Evaluación del Desempeño
Reporte de Avance de Indicadores y Justificaciones

Reporte al mes de Septiembre de 2022

Justificación del Incumplimiento de Indicador por Mes		Adjunto
	Justificación	
Septiembre	No se cumplió con la meta al 100%, sin embargo, se llevó a cabo en este tercer trimestre una acción de transversalización de la perspectiva de género en el Instituto, programada en el plan anual de trabajo.	NO



Gobierno del Estado de Veracruz de Ignacio de la Llave
Presupuesto Basado en Resultados - Sistema de Evaluación del Desempeño
Reporte de Avance de Indicadores y Justificaciones

Reporte al mes de Septiembre de 2022

Porcentaje de eventos de sensibilización y formación para promover la igualdad de Género y la Prevención de la Violencia al Interior de su Dependencia o Entidad realizados	
FGE.Q.E.470.Y - Igualdad de Género	
Nombre del PP o AI al que pertenece:	FGE.Q.E.470.Y - Igualdad de Género
UR responsable del indicador:	Instituto Veracruzano de Educación para los Adultos
Dependencia o entidad responsable:	Instituto Veracruzano de Educación para los Adultos
Nivel del objetivo del PP que mide:	
Beneficiario:	Gobierno

Fórmula :	
(Eventos de sensibilización y formación para promover la IG y la No Violencia realizados/Eventos de sensibilización y formación para promover la IG y la No Violencia programados) *100	
Tipo fórmula:	Constante
Eventos de sensibilización y formación para promover la IG y la No Violencia realizados (33138)	Eventos de sensibilización y formación para promover la IG y la No Violencia programados (33139)
Unidad de medida:	Tipo acumulado:
Eventos	SUMATORIA
	Eventos
	Tipo acumulado:
	SUMATORIA

Metas del Indicador														
Meta Programada														
	Var	Enero	Febrero	Marzo	Abril	Mayo	Junio	Julio	Agosto	Septiembre	Octubre	Noviembre	Diciembre	TOTAL
	33138	0.00	0.00	3.00	0.00	0.00	3.00	0.00	0.00	3.00	0.00	0.00	2.00	11.00
	33139	0.00	0.00	3.00	0.00	0.00	3.00	0.00	0.00	3.00	0.00	0.00	2.00	11.00
	Resultado	0.00	0.00	100.00	0.00	0.00	100.00	0.00	0.00	100.00	0.00	0.00	100.00	100.00

Meta Realizada														
	Var	Enero	Febrero	Marzo	Abril	Mayo	Junio	Julio	Agosto	Septiembre	Octubre	Noviembre	Diciembre	TOTAL
	33138	0.00	0.00	3.00	0.00	0.00	3.00	0.00	0.00	3.00	0.00	0.00	0.00	9.00
	33139	0.00	0.00	3.00	0.00	0.00	3.00	0.00	0.00	3.00	0.00	0.00	0.00	9.00
	Resultado	0.00	0.00	100.00	0.00	0.00	100.00	0.00	0.00	100.00	0.00	0.00	0.00	100.00

Avances del Indicador			
Avance en el mes:	100.00	Avance al mes:	100.00
Programado en el mes:	100.00	Programado al mes:	100.00
% de cumplimiento:	100.00	% de cumplimiento:	100.00

Gobierno del Estado de Veracruz de Ignacio de la Llave
Presupuesto Basado en Resultados - Sistema de Evaluación del Desempeño
Reporte de Avance de Indicadores y Justificaciones

Reporte al mes de Septiembre de 2022



FGE.Q.E.470.Y - Igualdad de Género
 (Servidoras públicas asistentes a eventos de sensibilización y formación para la promoción de la igualdad de género y la prevención de la violencia al interior de la Dependencia o Entidad)

Nombre del PP o AI al que pertenece:	FGE.Q.E.470.Y - Igualdad de Género
UR responsable del indicador:	Instituto Veracruzano de Educación para los Adultos
Dependencia o entidad responsable:	Instituto Veracruzano de Educación para los Adultos
Beneficiario:	Gobierno

Fórmula: (Servidoras públicas asistentes a eventos de sensibilización y formación/Servidoras públicas programadas que laboran en la dependencia o entidad en el trimestre)*100

Tipo fórmula: Eficacia programática
Servidoras públicas asistentes a eventos de sensibilización y formación (33140)
Unidad de medida: SUMATORIA
Tipo acumulado: SUMATORIA
Dimensión: Eficacia
Sentido: Constante
Tipo: Gestión
Metas del indicador: SUMATORIA
Unidad de medida: Servidoras públicas
Tipo acumulado: SUMATORIA

Var	Enero	Febrero	Marzo	Abril	Mayo	Junio	Julio	Agosto	Septiembre	Octubre	Noviembre	Diciembre	TOTAL
33140	0.00	0.00	31.00	0.00	0.00	31.00	0.00	0.00	31.00	0.00	0.00	31.00	124.00
33141	0.00	0.00	31.00	0.00	0.00	31.00	0.00	0.00	31.00	0.00	0.00	31.00	124.00
Resultado	0.00	0.00	100.00	0.00	0.00	100.00	0.00	0.00	100.00	0.00	0.00	100.00	100.00

Var	Enero	Febrero	Marzo	Abril	Mayo	Junio	Julio	Agosto	Septiembre	Octubre	Noviembre	Diciembre	TOTAL
33140	0.00	0.00	31.00	0.00	0.00	31.00	0.00	0.00	31.00	0.00	0.00	0.00	93.00
33141	0.00	0.00	31.00	0.00	0.00	31.00	0.00	0.00	31.00	0.00	0.00	0.00	93.00
Resultado	0.00	0.00	100.00	0.00	0.00	100.00	0.00	0.00	100.00	0.00	0.00	0.00	100.00

Avances del indicador	
Avance en el mes:	100.00
Programado en el mes:	100.00
% de cumplimiento:	100.00



Gobierno del Estado de Veracruz de Ignacio de la Llave
Presupuesto Basado en Resultados - Sistema de Evaluación del Desempeño
Reporte de Avance de Indicadores y Justificaciones

Fecha de emisión: 07/10/2022

Reporte al mes de Septiembre de 2022

Nombre del PP o AI al que pertenece:		FGE.O.E.470.Y - Igualdad de Género	
UR responsable del indicador:		Instituto Veracruzano de Educación para los Adultos	
Dependencia o entidad responsable:		Instituto Veracruzano de Educación para los Adultos	
Beneficiario:		Gobierno	
Fórmula:		(Servidores públicos asistentes a eventos de sensibilización y formación/Servidores públicos programados que laboran en la dependencia o entidad en el trimestre)*100	
Tipo fórmula:		Eficacia programática	
Unidad de medida:		SUMATORIA	
Dimensión:		Eficacia	
Frecuencia:		Trimestral	
Sentido:		Constante	
Tipología:		Gestión	
Objetivo del PP que mide:		Nivel del objetivo del PP que mide:	
Características del indicador:		Características del indicador:	

Unidad de medida:	Servidores públicos	Tipo acumulado:	SUMATORIA	Unidad de medida:	Servidores públicos	Tipo acumulado:	SUMATORIA
Metas del indicador							
Meta Programada							

Var	Enero	Febrero	Marzo	Abril	Mayo	Junio	Julio	Agosto	Septiembre	Octubre	Noviembre	Diciembre	TOTAL
33142	0.00	0.00	28.00	0.00	0.00	28.00	0.00	0.00	28.00	0.00	0.00	28.00	112.00
33143	0.00	0.00	28.00	0.00	0.00	28.00	0.00	0.00	28.00	0.00	0.00	28.00	112.00
Resultado	0.00	0.00	100.00	0.00	0.00	100.00	0.00	0.00	100.00	0.00	0.00	100.00	100.00

Var	Enero	Febrero	Marzo	Abril	Mayo	Junio	Julio	Agosto	Septiembre	Octubre	Noviembre	Diciembre	TOTAL
33142	0.00	0.00	28.00	0.00	0.00	20.00	0.00	0.00	28.00	0.00	0.00	0.00	76.00
33143	0.00	0.00	28.00	0.00	0.00	28.00	0.00	0.00	28.00	0.00	0.00	0.00	84.00
Resultado	0.00	0.00	100.00	0.00	0.00	71.43	0.00	0.00	100.00	0.00	0.00	0.00	90.48

Avance en el mes:		100.00	Avance al mes:	90.48
Programado en el mes:		100.00	Programado al mes:	100.00
% de cumplimiento:		100.00	% de cumplimiento:	90.48



Gobierno del Estado de Veracruz de Ignacio de la Llave
Presupuesto Basado en Resultados - Sistema de Evaluación del Desempeño
Reporte de Avance de Indicadores y Justificaciones

Fecha de emisión: 07/10/2022

Reporte al mes de Septiembre de 2022

Justificación del incumplimiento del indicador por Mes		Adjunto
	Justificación	
Junio	Se implementarán estrategias para cumplir con la meta de asistencia de los servidores públicos ya que fue notoria la baja asistencia de ellos a los eventos programados.	NO

Gobierno del Estado de Veracruz de Ignacio de la Llave
 Presupuesto Basado en Resultados - Sistema de Evaluación del Desempeño
 Reporte de Avance de Indicadores y Justificaciones

Reporte al mes de Septiembre de 2022



Porcentaje de servidoras y servidores públicos que cumplieron con el programa de prevención y sensibilización del hostigamiento sexual y acoso sexual (PSHSYAS)

Nombre del PP o AI al que pertenece: FGE.O.E.470.Y - Igualdad de Género

UR responsable del indicador: Instituto Veracruzano de Educación para los Adultos

Dependencia o entidad responsable: Instituto Veracruzano de Educación para los Adultos

Nivel del objetivo del PP que mide:

Beneficiario: Gobierno

Características del indicador

Fórmula : ((Servidoras públicas con PSHSYAS+Servidores públicos con PSHSYAS)/Total del personal en la dependencia o entidad del trimestre)*100

Tipo fórmula:	Frecuencia:	Dimensión:	Eficacia	Sentido:	Constante	Tipo:	Gestión
Sumatorias públicas con PSHSYAS (33144)	Trimestral	Sumatoria	Sumatoria	Servidores públicos con PSHSYAS (33145)		Sumatoria	Sumatoria
Unidad de medida:	Tipo acumulado:	Unidad de medida:				Tipo acumulado:	
Servidoras públicas	MAXIMO	Servidores públicos					

Unidad de medida: Servidoras/es públicos

Metas del Indicador
 Meta Programada

Var	Enero	Febrero	Marzo	Abril	Mayo	Junio	Julio	Agosto	Septiembre	Octubre	Noviembre	Diciembre	TOTAL
33144	0.00	0.00	0.00	0.00	0.00	0.00	0.00	0.00	0.00	0.00	0.00	124.00	124.00
33145	0.00	0.00	0.00	0.00	0.00	0.00	0.00	0.00	0.00	0.00	0.00	112.00	112.00
33146	0.00	0.00	236.00	0.00	0.00	236.00	0.00	0.00	236.00	0.00	0.00	236.00	236.00
Resultado	0.00	0.00	0.00	0.00	0.00	0.00	0.00	0.00	0.00	0.00	0.00	100.00	100.00

Meta Realizada

Var	Enero	Febrero	Marzo	Abril	Mayo	Junio	Julio	Agosto	Septiembre	Octubre	Noviembre	Diciembre	TOTAL
33144	0.00	0.00	0.00	0.00	0.00	0.00	0.00	0.00	0.00	0.00	0.00	0.00	0.00
33145	0.00	0.00	0.00	0.00	0.00	0.00	0.00	0.00	0.00	0.00	0.00	0.00	0.00
33146	0.00	0.00	236.00	0.00	0.00	236.00	0.00	0.00	236.00	0.00	0.00	0.00	236.00
Resultado	0.00	0.00	0.00	0.00	0.00	0.00	0.00	0.00	0.00	0.00	0.00	0.00	0.00

Análisis del indicador



Gobierno del Estado de Veracruz de Ignacio de la Llave
 Presupuesto Basado en Resultados - Sistema de Evaluación del Desempeño
 Reporte de Avance de Indicadores y Justificaciones

Fecha de emisión: 07/10/2022

Reporte al mes de Septiembre de 2022

Avance en el mes:	0.00	Avance al mes:	0.00
Programado en el mes:	0.00	Programado al mes:	100.00
% de cumplimiento:	0.00	% de cumplimiento:	0.00

Justificación del incumplimiento del indicador por Mes

	Justificación	Adjunto
Marzo	Programado para el último trimestre	NO
Junio	Está programado para el tercer trimestre	NO
Septiembre	Para reportar en el cuarto trimestre	NO

Gobierno del Estado de Veracruz de Ignacio de la Llave
Presupuesto Basado en Resultados - Sistema de Evaluación del Desempeño
Reporte de Avance de Indicadores y Justificaciones

Reporte al mes de Septiembre de 2022



<p align="center">FGE.O.E.470.Y - Igualdad de Género</p> <p align="center">Porcentaje de personas servidoras públicas en puesto de responsabilidad que participan en acciones y eventos de formación</p>	
Nombre del PP o AI al que pertenece:	FGE.O.E.470.Y - Igualdad de Género
UR responsable del indicador:	Instituto Veracruzano de Educación para los Adultos
Dependencia o entidad responsable:	Instituto Veracruzano de Educación para los Adultos
Beneficiario:	Gobierno
<p align="center">Características del indicador</p> <p align="center">Nivel del objetivo del PP que mide:</p>	

Fórmula:	(Personas en puesto de responsabilidad, asistentes en acciones y eventos realizados/Total del personal en puesto de responsabilidad)*100											
Tipo fórmula:	Eficacia programática	Frecuencia:	Trimestral	Dimensión:	Eficacia	Sentido:	Constante	Tipo:	Gestion	Total del personal en puesto de responsabilidad (33148)		
Unidad de medida:	Personas/es públicos	Tipo acumulado:	MÁXIMO	Unidad de medida:	Personas/es públicos	Tipo acumulado:	SUMATORIA					

Var	Metas del Indicador												TOTAL
	Enero	Febrero	Marzo	Abril	Mayo	Junio	Julio	Agosto	Septiembre	Octubre	Noviembre	Diciembre	
33147	0.00	0.00	15.00	0.00	0.00	15.00	0.00	0.00	15.00	0.00	0.00	10.00	55.00
33148	0.00	0.00	29.00	0.00	0.00	29.00	0.00	0.00	29.00	0.00	0.00	29.00	29.00
Resultado	0.00	0.00	51.72	0.00	0.00	51.72	0.00	0.00	51.72	0.00	0.00	34.48	189.66

Var	Metas Realizadas												TOTAL
	Enero	Febrero	Marzo	Abril	Mayo	Junio	Julio	Agosto	Septiembre	Octubre	Noviembre	Diciembre	
33147	0.00	0.00	15.00	0.00	0.00	10.00	0.00	0.00	8.00	0.00	0.00	0.00	33.00
33148	0.00	0.00	29.00	0.00	0.00	29.00	-0.00	0.00	29.00	0.00	0.00	0.00	29.00
Resultado	0.00	0.00	51.72	0.00	0.00	34.48	0.00	0.00	27.59	0.00	0.00	0.00	113.79

Avance en el mes:	27.59	Avance al mes:	113.79
Programado en el mes:	51.72	Programado al mes:	189.66
% de cumplimiento:	53.34	% de cumplimiento:	60.00



Gobierno del Estado de Veracruz de Ignacio de la Llave
Presupuesto Basado en Resultados - Sistema de Evaluación del Desempeño
Reporte de Avance de Indicadores y Justificaciones

Fecha de emisión: 07/10/2022

Reporte al mes de Septiembre de 2022

Justificación del Incumplimiento del Indicador por Mes		Adjunto
Justificación		
Junio	Jornadas de comisiones y trabajo a distancia influyó en su integración y participación	NO
Septiembre	Las personas en puesto de responsabilidad asisten en medida de sus posibilidades a los eventos y acciones realizados en materia de igualdad de género, logrando un avance significativo en su participación, por lo que no se cumplió la meta al 100%.	NO

Gobierno del Estado de Veracruz de Ignacio de la Llave
Presupuesto Basado en Resultados - Sistema de Evaluación del Desempeño
Reporte de Avance de Indicadores y Justificaciones

Reporte al mes de Septiembre de 2022



FGE Q.E.470.Y - Igualdad de Género
Porcentaje de Diagnóstico Institucional con Perspectiva de Género realizado

Nombre del PP o Al al que pertenece:	FGE.Q.E.470.Y - Igualdad de Género
UR responsable del indicador:	Instituto Veracruzano de Educación para los Adultos
Dependencia o entidad responsable:	Instituto Veracruzano de Educación para los Adultos
Nivel del objetivo del PP que mide:	
Beneficiario:	Gobierno

Criterios del indicador

(Diagnóstico Institucional con Perspectiva de Género realizados/Diagnóstico Institucional con Perspectiva de Género programados)*100

Fórmula :

Tipo fórmula: Eficacia programática **Frecuencia:** Anual **Dimensión:** Eficacia **Sentido:** Constante **Tipo:** Gestion

Diagnóstico Institucional con Perspectiva de Género programados (33149)

Unidad de medida: Diagnóstico **Unidad de medida:** Diagnóstico **Tipo acumulado:** SUMATORIA

Metas del Indicador

Var	Enero	Febrero	Marzo	Abril	Mayo	Junio	Julio	Agosto	Septiembre	Octubre	Noviembre	Diciembre	TOTAL
33149	0.00	0.00	0.00	0.00	0.00	0.00	0.00	0.00	0.00	0.00	0.00	1.00	1.00
33150	0.00	0.00	0.00	0.00	0.00	0.00	0.00	0.00	0.00	0.00	0.00	1.00	1.00
Resultado	0.00	0.00	0.00	0.00	0.00	0.00	0.00	0.00	0.00	0.00	0.00	100.00	100.00

Metas Realizadas

Var	Enero	Febrero	Marzo	Abril	Mayo	Junio	Julio	Agosto	Septiembre	Octubre	Noviembre	Diciembre	TOTAL
33149	0.00	0.00	0.00	0.00	0.00	0.00	0.00	0.00	0.00	0.00	0.00	0.00	0.00
33150	0.00	0.00	0.00	0.00	0.00	0.00	0.00	0.00	0.00	0.00	0.00	0.00	0.00
Resultado	0.00	0.00	0.00	0.00	0.00	0.00	0.00	0.00	0.00	0.00	0.00	0.00	0.00

Avances del indicador

Avance en el mes:	0.00	Avance al mes:	0.00
Programado en el mes:	0.00	Programado al mes:	0.00
% de cumplimiento:	0.00	% de cumplimiento:	0.00

Gobierno del Estado de Veracruz de Ignacio de la Llave
Presupuesto Basado en Resultados - Sistema de Evaluación del Desempeño
Reporte de Avance de Indicadores y Justificaciones

Reporte al mes de Septiembre de 2022



Nombre del PP o AI al que pertenece:		FGE.O.E.470.Y - Igualdad de Género	
UR responsable del Indicador:		Instituto Veracruzano de Educación para los Adultos	
Dependencia o entidad responsable:		Instituto Veracruzano de Educación para los Adultos	
Beneficiario:		Gobierno	
Razón o promedio:		Nivel del objetivo del PP que mide:	
Fórmula:		Mujeres en puestos de responsabilidad/Hombres en puestos de responsabilidad	
Tipo fórmula:		Razón o promedio	
Dimensiones:		Eficiencia	
Características del Indicador:		Mujeres en puestos de responsabilidad (33151)	
Unidad de medida:		SUMATORIA	
Unidad de medida:		SUMATORIA	

Var	Enero	Febrero	Marzo	Abril	Mayo	Junio	Julio	Agosto	Septiembre	Octubre	Noviembre	Diciembre	TOTAL
33151	0.00	0.00	0.00	0.00	0.00	0.00	0.00	0.00	0.00	0.00	0.00	0.00	15.00
33152	0.00	0.00	0.00	0.00	0.00	0.00	0.00	0.00	0.00	0.00	0.00	0.00	14.00
Resultado	0.00	0.00	0.00	0.00	0.00	0.00	0.00	0.00	0.00	0.00	0.00	0.00	1.07

Metas del Indicador													
Meta Programada													
Var	Enero	Febrero	Marzo	Abril	Mayo	Junio	Julio	Agosto	Septiembre	Octubre	Noviembre	Diciembre	TOTAL
33151	0.00	0.00	0.00	0.00	0.00	0.00	0.00	0.00	0.00	0.00	0.00	0.00	0.00
33152	0.00	0.00	0.00	0.00	0.00	0.00	0.00	0.00	0.00	0.00	0.00	0.00	0.00
Resultado	0.00	0.00	0.00	0.00	0.00	0.00	0.00	0.00	0.00	0.00	0.00	0.00	0.00

Meta Realizada													
Var	Enero	Febrero	Marzo	Abril	Mayo	Junio	Julio	Agosto	Septiembre	Octubre	Noviembre	Diciembre	TOTAL
33151	0.00	0.00	0.00	0.00	0.00	0.00	0.00	0.00	0.00	0.00	0.00	0.00	0.00
33152	0.00	0.00	0.00	0.00	0.00	0.00	0.00	0.00	0.00	0.00	0.00	0.00	0.00
Resultado	0.00	0.00	0.00	0.00	0.00	0.00	0.00	0.00	0.00	0.00	0.00	0.00	0.00





Avance en el mes:	0.00	Avance al mes:	0.00
Programado en el mes:	0.00	Programado al mes:	0.00
% de cumplimiento:	0.00	% de cumplimiento:	0.00



Gobierno del Estado de Veracruz de Ignacio de la Llave
 Presupuesto Basado en Resultados - Sistema de Evaluación del Desempeño
 Reporte de Avance de Indicadores y Justificaciones

Fecha de emisión: 07/10/2022

Reporte al mes de Septiembre de 2022

Responsables de la Información	
Nombre, cargo y firma del Responsable del Indicador	Nombre, cargo y firma del Titular de la Unidad Responsable
 Lic. Fernando Ariel López Álvarez Subdirector de Planeación, Programación y Presupuestación	 Mtro. Héctor L. Amezcua Cardiel Director General
 Lic. Fernando Ariel López Álvarez Subdirector de Planeación, Programación y Presupuestación	 Mtro. Héctor L. Amezcua Cardiel Director General





Gobierno del Estado de Veracruz de Ignacio de la Llave
Presupuesto Basado en Resultados - Sistema de Evaluación del Desempeño
Reporte de Avance de Indicadores y Justificaciones

Fecha de emisión: 07/10/2022

Reporte al mes de Septiembre de 2022

GHP.R.E.471.Y - Atención al Acceso de Información Pública Proporcion de solicitudes respondidas	
Nombre del PP o AI al que pertenece:	GHP.R.E.471.Y - Atención al Acceso de Información Pública
UR responsable del indicador:	Instituto Veracruzano de Educación para los Adultos
Dependencia o entidad responsable:	Instituto Veracruzano de Educación para los Adultos
Beneficiario:	Gobierno
Nivel del objetivo del PP que mide:	

Características del indicador	
Fórmula:	(Solicitudes de información respondidas/Solicitudes de información recibidas)* 100
Tipo fórmula:	Otras proporciones
Frecuencia:	Trimestral
Dimensión:	Eficacia
Sentido:	Ascendente
Tipo:	Gestión
Solicitudes de información respondidas (33691)	Solicitudes de información recibidas (33692)

Unidad de medida:	Solicitudes respondidas	Tipo acumulado:	SUMATORIA	Unidad de medida:	Solicitudes recibidas	Tipo acumulado:	SUMATORIA
-------------------	-------------------------	-----------------	-----------	-------------------	-----------------------	-----------------	-----------

Metas del Indicador													
Meta Programada													
Var	Enero	Febrero	Marzo	Abril	Mayo	Junio	Julio	Agosto	Septiembre	Octubre	Noviembre	Diciembre	TOTAL
33691	0.00	0.00	3.00	0.00	0.00	3.00	0.00	0.00	3.00	0.00	0.00	3.00	12.00
33692	0.00	0.00	3.00	0.00	0.00	3.00	0.00	0.00	3.00	0.00	0.00	3.00	12.00
Resultado	0.00	0.00	100.00	0.00	0.00	100.00	0.00	0.00	100.00	0.00	0.00	100.00	100.00

Meta Realizada													
Var	Enero	Febrero	Marzo	Abril	Mayo	Junio	Julio	Agosto	Septiembre	Octubre	Noviembre	Diciembre	TOTAL
33691	0.00	0.00	6.00	0.00	0.00	5.00	0.00	0.00	5.00	0.00	0.00	0.00	16.00
33692	0.00	0.00	7.00	0.00	0.00	8.00	0.00	0.00	2.00	0.00	0.00	0.00	17.00
Resultado	0.00	0.00	85.71	0.00	0.00	62.50	0.00	0.00	250.00	0.00	0.00	0.00	94.12

Avances del indicador	
Avance en el mes:	250.00
Programado en el mes:	100.00
% de cumplimiento:	250.00
Avance al mes:	94.12
Programado al mes:	100.00
% de cumplimiento:	94.12



Gobierno del Estado de Veracruz de Ignacio de la Llave
Presupuesto Basado en Resultados - Sistema de Evaluación del Desempeño
Reporte de Avance de Indicadores y Justificaciones

Fecha de emisión: 07/10/2022

Reporta al mes de Septiembre de 2022

Justificación del Incumplimiento del Indicador por Mes		Adjunto
Justificación		
Marzo	El número de solicitudes de acceso a la información, recibidas de manera anual ante éste Instituto, no dependen del Sujeto Obligado, así mismo en fecha 30 de marzo se recibió la última solicitud de información correspondiente al trimestre que se reporta, misma que conforme a la Ley 875 de Transparencia, está en proceso de ser respondida.	NO
Junio	Durante el periodo que se reporta fueron recibidas 8 solicitudes de información, sin embargo existen 3 solicitudes que conforme a los procesos internos y días hábiles, aún se encuentran en proceso de ser atendidas. Así mismo se recuerda que la cantidad de solicitudes recibidas, no es un número que pueda ser manipulable por este Instituto, ya que dependen en su totalidad del interés de la ciudadanía en ejercer su derecho de acceso a la información.	NO
Septiembre	Durante el periodo que se reporta fueron recibidas 2 solicitudes de información, sin embargo existen 3 solicitudes que conforme a los procesos internos y días hábiles, fueron recibidas a finales del segundo trimestre y atendidas a inicio del trimestre que se reporta. Así mismo se recuerda que la cantidad de solicitudes recibidas, no es un número que pueda ser manipulable por este Instituto, ya que dependen en su totalidad del interés de la ciudadanía en ejercer su derecho de acceso a la información.	NO

Gobierno del Estado de Veracruz de Ignacio de la Llave
Presupuesto Basado en Resultados - Sistema de Evaluación del Desempeño
Reporte de Avance de Indicadores y Justificaciones

Reporte al mes de Septiembre de 2022



GHP.R.E.471.Y - Atención al Acceso de Información Pública
Proporción de recursos de revisión interplestos

Nombre del PP o AI al que pertenece: GHP.R.E.471.Y - Atención al Acceso de Información Pública
 UR responsable del indicador: Instituto Veracruzano de Educación para los Adultos
 Dependencia o entidad responsable: Instituto Veracruzano de Educación para los Adultos
 Nivel del objetivo del PP que mide:
 Beneficiario: Gobierno

Fórmula: (Recursos de revisión interplestos/Solicitudes de Información respondidas)*100

Tipos de Indicadores: Otras proporciones
 Frecuencia: Trimestral
 Dimensión: Eficacia
 Sentido: Descendente
 Tipo: Gestión

Recursos de revisión interplestos (33693)
 Solicitud de información respondidas (33694)
 Tipo acumulado: SUMATORIA
 Unidad de medida: Solicitud respondidas
 Tipo acumulado: SUMATORIA

Metas del Indicador:
 Meta Programada

Var	Enero	Febrero	Marzo	Abril	Mayo	Junio	Julio	Agosto	Septiembre	Octubre	Noviembre	Diciembre	TOTAL
33693	0.00	0.00	0.00	0.00	0.00	0.00	0.00	0.00	0.00	0.00	0.00	0.00	0.00
33694	0.00	0.00	3.00	0.00	0.00	3.00	0.00	0.00	3.00	0.00	0.00	0.00	12.00
Resultado	0.00	0.00	0.00	0.00	0.00	0.00	0.00	0.00	0.00	0.00	0.00	0.00	0.00

Meta Realizada

Var	Enero	Febrero	Marzo	Abril	Mayo	Junio	Julio	Agosto	Septiembre	Octubre	Noviembre	Diciembre	TOTAL
33693	0.00	0.00	1.00	0.00	0.00	1.00	0.00	0.00	0.00	0.00	0.00	0.00	2.00
33694	0.00	0.00	6.00	0.00	0.00	5.00	0.00	0.00	5.00	0.00	0.00	0.00	16.00
Resultado	0.00	0.00	16.67	0.00	0.00	20.00	0.00	0.00	0.00	0.00	0.00	0.00	12.50

Avances del Indicador

Avance en el mes:	0.00	Avance al mes:	12.50
Programado en el mes:	0.00	Programado al mes:	0.00
% de cumplimiento:	0.00	% de cumplimiento:	0.00



Gobierno del Estado de Veracruz de Ignacio de la Llave
Presupuesto Basado en Resultados - Sistema de Evaluación del Desempeño
Reporte de Avance de Indicadores y Justificaciones

Fecha de emisión: 07/10/2022

Reporte al mes de Septiembre de 2022

Justificación del Incumplimiento del Indicador por Mes		Adjunto
	Justificación	
Marzo	El número de recursos de revisión interpuestos no depende de este sujeto obligado, sólo se garantiza el derecho del ciudadano a incumplirse, misma situación recae en la atención y respuesta a solicitudes de acceso a la información.	NO
Junio	El número de recursos de revisión interpuestos no depende de este sujeto obligado, sólo se garantiza el derecho del ciudadano a incumplirse, misma situación recae en la atención y respuesta a solicitudes de acceso a la información.	NO
Septiembre	El número de recursos de revisión interpuestos no depende de este sujeto obligado, sólo se garantiza el derecho del ciudadano a incumplirse, misma situación recae en la atención y respuesta a solicitudes de acceso a la información.	NO

Gobierno del Estado de Veracruz de Ignacio de la Llave
Presupuesto Basado en Resultados - Sistema de Evaluación del Desempeño
Reporte de Avance de Indicadores y Justificaciones

Reporte al mes de Septiembre de 2022



GHP.R.E.471.Y - Atención al Acceso de Información Pública	
Proporción de recursos de revisión confirmados	
Nombre del PP o AI al que pertenece:	GHP.R.E.471.Y - Atención al Acceso de Información Pública
UR responsable del indicador:	Instituto Veracruzano de Educación para los Adultos
Dependencia o entidad responsable:	Instituto Veracruzano de Educación para los Adultos
Beneficiario:	Gobierno
Nivel del objetivo del PP que mide:	
Características del indicador	

Fórmula : (Recursos de revisión confirmados/Recursos de revisión interpuestos)*100

Tipo fórmula:	Otras proporciones	Frecuencia:	Trimestral	Dimensión:	Eficacia	Sentido:	Descendente	Tipo:	Gestión
Recursos de revisión confirmados (33695)	Recursos de revisión interpuestos (33696)								
Unidad de medida:	Recursos de revisión	Tipo acumulado:	SUMATORIA	Unidad de medida:	Recursos de revisión	Tipo acumulado:	SUMATORIA		

Metas del indicador

Meta Programada													
Var	Enero	Febrero	Marzo	Abril	Mayo	Junio	Julio	Agosto	Septiembre	Octubre	Noviembre	Diciembre	TOTAL
33695	0.00	0.00	0.00	0.00	0.00	0.00	0.00	0.00	0.00	0.00	0.00	0.00	0.00
33696	0.00	0.00	0.00	0.00	0.00	0.00	0.00	0.00	0.00	0.00	0.00	0.00	0.00
Resultado	0.00	0.00	0.00	0.00	0.00	0.00	0.00	0.00	0.00	0.00	0.00	0.00	0.00

Meta Realizada

Avances del indicador													
Var	Enero	Febrero	Marzo	Abril	Mayo	Junio	Julio	Agosto	Septiembre	Octubre	Noviembre	Diciembre	TOTAL
33695	0.00	0.00	0.00	0.00	0.00	2.00	0.00	0.00	0.00	0.00	0.00	0.00	2.00
33696	0.00	0.00	1.00	0.00	0.00	1.00	0.00	0.00	0.00	0.00	0.00	0.00	2.00
Resultado	0.00	0.00	0.00	0.00	0.00	200.00	0.00	0.00	0.00	0.00	0.00	0.00	100.00

Avance en el mes:	0.00	Avance al mes:	100.00
Programado en el mes:	0.00	Programado al mes:	0.00
% de cumplimiento:	0.00	% de cumplimiento:	0.00



Gobierno del Estado de Veracruz de Ignacio de la Llave
Presupuesto Basado en Resultados - Sistema de Evaluación del Desempeño
Reporte de Avance de Indicadores y Justificaciones

Fecha de emisión: 07/10/2022

Reporte al mes de Septiembre de 2022

Justificación del incumplimiento del indicador por Mes		
	Justificación	Adjunto
Marzo	El recurso de revisión se encuentra en proceso de resolución por parte del Órgano Garante, por lo que aún no se emite resolución alguna.	NO
Junio	En el periodo que se reporta el Órgano Garante emitió la resolución del Recurso de Revisión reportado en el trimestre anterior, así como del recurso de revisión que se reporta durante este trimestre, es por ello que durante el segundo trimestre fueron confirmadas por parte del Órgano Garante, las respuestas emitidas por este Instituto.	NO
Septiembre	El número de recursos de revisión interpuestos no depende de este sujeto sujeto obligado, sólo se garantiza el derecho del ciudadano a informarse, misma situación recae en la atención y respuesta a solicitudes de acceso a la información.	NO



Gobierno del Estado de Veracruz de Ignacio de la Llave
Presupuesto Basado en Resultados - Sistema de Evaluación del Desempeño
Reporte de Avance de Indicadores y Justificaciones

Fecha de emisión: 07/10/2022

Reporte al mes de Septiembre de 2022

<p align="center">GHP.R.E.471.Y - Atención al Acceso de Información Pública GHP.R.E.471.Y - Atención al Acceso de Información Pública</p>	
Nombre del PP o AI al que pertenece:	GHP.R.E.471.Y - Atención al Acceso de Información Pública
UR responsable del indicador:	Instituto Veracruzano de Educación para los Adultos
Dependencia o entidad responsable:	Instituto Veracruzano de Educación para los Adultos
Beneficiario:	Gobierno
<p align="center">Características del Indicador</p>	
Fórmula:	(Cursos de capacitación en materia de Acceso a la Información impartidos/Cursos de capacitación en materia de Acceso a la Información programados)*100
Tipo fórmula:	Eficacia programática
Cursos de capacitación en materia de Acceso a la Información Impartidos (33697)	Trimestral
Unidad de medida:	Cursos de capacitación
Tipo acumulado:	SUMATORIA

Var	Metas del Indicador												TOTAL	
	Enero	Febrero	Marzo	Abril	Mayo	Junio	Julio	Agosto	Septiembre	Octubre	Noviembre	Diciembre		
33697	0.00	0.00	1.00	0.00	0.00	1.00	0.00	0.00	1.00	0.00	0.00	0.00	1.00	4.00
33698	0.00	0.00	1.00	0.00	0.00	1.00	0.00	0.00	1.00	0.00	0.00	0.00	1.00	4.00
Resultado	0.00	0.00	100.00	0.00	0.00	100.00	0.00	0.00	100.00	0.00	0.00	0.00	100.00	100.00

Var	Metas del Indicador												TOTAL	
	Enero	Febrero	Marzo	Abril	Mayo	Junio	Julio	Agosto	Septiembre	Octubre	Noviembre	Diciembre		
33697	0.00	0.00	0.00	0.00	0.00	0.00	0.00	0.00	2.00	0.00	0.00	0.00	0.00	2.00
33698	0.00	0.00	1.00	0.00	0.00	1.00	0.00	0.00	2.00	0.00	0.00	0.00	0.00	4.00
Resultado	0.00	0.00	0.00	0.00	0.00	0.00	0.00	0.00	100.00	0.00	0.00	0.00	0.00	50.00

Avance en el mes:		100.00	Avance al mes:	50.00
Programado en el mes:		100.00	Programado al mes:	100.00
% de cumplimiento:		100.00	% de cumplimiento:	50.00



Gobierno del Estado de Veracruz de Ignacio de la Llave
Presupuesto Basado en Resultados - Sistema de Evaluación del Desempeño
Reporte de Avance de Indicadores y Justificaciones

Fecha de emisión: 07/10/2022

Reporte al mes de Septiembre de 2022

Justificación del incumplimiento del indicador por Mes		
	Justificación	Adjunto
Marzo	Derivado de la contingencia sanitaria SARS-COVID 19, no se realizaron cursos de capacitación en la materia.	NO
Junio	Derivado de la contingencia sanitaria SARS-COVID 19, no se realizaron cursos de capacitación en la materia.	NO



Gobierno del Estado de Veracruz de Ignacio de la Llave
Presupuesto Basado en Resultados - Sistema de Evaluación del Desempeño
Reporte de Avance de Indicadores y Justificaciones

Fecha de emisión: 07/10/2022

Reporte al mes de Septiembre de 2022

<p align="center">GHP.R.E.471 Y - Atención al Acceso de Información Pública</p> <p align="center">Porcentaje de Actualización de las Obligaciones de Transparencia en el Sistema de Portales de Obligaciones de Transparencia (SIPOT)</p>	
Nombre del PP o AI al que pertenece:	GHP.R.E.471.Y - Atención al Acceso de Información Pública
UR responsable del Indicador:	Instituto Veracruzano de Educación para los Adultos
Dependencia o entidad responsable:	Instituto Veracruzano de Educación para los Adultos
Beneficiario:	Gobierno
<p align="center">Nivel del objetivo del PP que mide:</p>	

Fórmula: (Total de Obligaciones de Transparencia actualizadas/Total de Obligaciones de Transparencia programadas)*100

Tipo fórmula:	Eficacia programática	Frecuencia:	Mensual	Dimensión:	Eficacia	Sentido:	Constante	Tipo:	Gestión
Total de Obligaciones de Transparencia actualizadas (33701)	Total de Obligaciones de Transparencia programadas (34317)								
Unidad de medida:	Obligaciones de Ley 875	Tipo acumulado:	SUMATORIA	Unidad de medida:	Obligaciones de Ley 875	Tipo acumulado:	SUMATORIA		

Metas del Indicador													
Meta Programada													
Var	Enero	Febrero	Marzo	Abril	Mayo	Junio	Julio	Agosto	Septiembre	Octubre	Noviembre	Diciembre	TOTAL
33701	51.00	0.00	0.00	49.00	0.00	0.00	42.00	0.00	0.00	48.00	0.00	0.00	190.00
34317	51.00	0.00	0.00	49.00	0.00	0.00	42.00	0.00	0.00	48.00	0.00	0.00	190.00
Resultado	100.00	0.00	0.00	100.00	0.00	0.00	100.00	0.00	0.00	100.00	0.00	0.00	100.00
Meta Realizada													
Var	Enero	Febrero	Marzo	Abril	Mayo	Junio	Julio	Agosto	Septiembre	Octubre	Noviembre	Diciembre	TOTAL
33701	51.00	0.00	0.00	49.00	0.00	0.00	42.00	0.00	0.00	0.00	0.00	0.00	142.00
34317	51.00	0.00	0.00	49.00	0.00	0.00	42.00	0.00	0.00	0.00	0.00	0.00	142.00
Resultado	100.00	0.00	0.00	100.00	0.00	0.00	100.00	0.00	0.00	0.00	0.00	0.00	100.00

Avances del Indicador			
Avance en el mes:	0.00	Avance al mes:	100.00
Programado en el mes:	0.00	Programado al mes:	100.00
% de cumplimiento:	0.00	% de cumplimiento:	100.00



Gobierno del Estado de Veracruz de Ignacio de la Llave
Presupuesto Basado en Resultados - Sistema de Evaluación del Desempeño
Reporte de Avance de Indicadores y Justificaciones

Fecha de emisión: 07/10/2022

Reporte al mes de Septiembre de 2022

Justificación del cumplimiento del indicador por Mes		Justificación	Adjunto
Enero	CORRESPONDE AL RESULTADO DEL 4 TRIMESTRE 2021, EL CUAL SE CAPTURA EN ENERO 2022		NO
Febrero	No se tiene programación en el mes		NO
Marzo	No se tiene programación en el mes		NO
Mayo	No se tiene programación en el mes		NO
Junio	No se tiene programación en el mes		NO
Agosto	No se tiene programación en el mes		NO
Septiembre	No se tiene programación en el mes		NO

Gobierno del Estado de Veracruz de Ignacio de la Llave
Presupuesto Basado en Resultados - Sistema de Evaluación del Desempeño
Reporte de Avance de Indicadores y Justificaciones

Reporte al mes de Septiembre de 2022



<p align="center">GHP.R.E.471.Y - Atención al Acceso de Información Pública Tiempo promedio de respuesta a solicitudes de Acceso a la Información</p>	
Nombre del PP o AI al que pertenece:	GHP.R.E.471.Y - Atención al Acceso de Información Pública
UR responsable del indicador:	Instituto Veracruzano de Educación para los Adultos
Dependencia o entidad responsable:	Instituto Veracruzano de Educación para los Adultos
Beneficiario:	Gobierno
<p align="center">Características del Indicador</p>	
Nivel del objetivo del PP que mide:	

Fórmula :	Sumatoria de días para responder/Total de solicitudes respondidas											
Tipo fórmula:	Razón o promedio	Frecuencia:	Trimestral	Dimensión:	Eficacia	Sentido:	Descendente	Tipo:	Gestion	SUMATORIA		
Sumatoria de días para responder (33699)	Total de solicitudes respondidas (33700)											
Unidad de medida:	Días para responder	Tipo acumulado:	SUMATORIA	Unidad de medida:	Solicitudes respondidas	Tipo acumulado:	SUMATORIA					

Metas del Indicador													
Meta Programada													
Var	Enero	Febrero	Marzo	Abril	Mayo	Junio	Julio	Agosto	Septiembre	Octubre	Noviembre	Diciembre	TOTAL
33699	0.00	0.00	21.00	0.00	0.00	21.00	0.00	0.00	21.00	0.00	0.00	0.00	84.00
33700	0.00	0.00	3.00	0.00	0.00	3.00	0.00	0.00	3.00	0.00	0.00	0.00	12.00
Resultado	0.00	0.00	7.00	0.00	0.00	7.00	0.00	0.00	7.00	0.00	0.00	0.00	7.00

Meta Realizada													
Var	Enero	Febrero	Marzo	Abril	Mayo	Junio	Julio	Agosto	Septiembre	Octubre	Noviembre	Diciembre	TOTAL
33699	0.00	0.00	42.00	0.00	0.00	7.00	0.00	0.00	35.00	0.00	0.00	0.00	84.00
33700	0.00	0.00	6.00	0.00	0.00	5.00	0.00	0.00	5.00	0.00	0.00	0.00	16.00
Resultado	0.00	0.00	7.00	0.00	0.00	1.40	0.00	0.00	7.00	0.00	0.00	0.00	5.25

Avances del Indicador			
Avance en el mes:	7.00	Avance al mes:	5.25
Programado en el mes:	7.00	Programado al mes:	7.00
% de cumplimiento:	100.00	% de cumplimiento:	75.00







Gobierno del Estado de Veracruz de Ignacio de la Llave
Presupuesto Basado en Resultados - Sistema de Evaluación del Desempeño
Reporte de Avance de Indicadores y Justificaciones

Fecha de emisión: 07/10/2022

Reporte al mes de Septiembre de 2022

Justificación del incumplimiento del indicador por Mes		
Justificación	Adjunto	
El número de solicitudes realizadas no depende de este sujeto obligado, sólo se garantiza el derecho de acceso a la información de los ciudadanos. Sin embargo, todas las solicitudes son programadas para atenderse en tiempo y forma de acuerdo a los términos otorgados.	NO	

Responsables de la Información		
Nombre, cargo y firma del Responsable del Indicador	Nombre, cargo y firma del Titular de la Unidad Responsable	
 Lic. Fernando Ariel López Álvarez Subdirector de Planeación, Programación y Presupuestación	 Mtro. Héctor L. Amezcua Cardiel Director General	
 Lic. Fernando Ariel López Álvarez Subdirector de Planeación, Programación y Presupuestación	 Mtro. Héctor L. Amezcua Cardiel Director General	





VERACRUZ
GOBIERNO
DEL ESTADO



SEV
Secretaría
de Educación



IVEA
Instituto Veracruzano
de Educación
para los Adultos



ME LLEVA DE ORGUILLO

Oficio No. SPPP/0520/2022

ASUNTO: Remisión del reporte de avance de Indicadores de gestión del tercer trimestre de 2022
Xalapa, Veracruz; viernes, 14 de octubre de 2022

L.N.I. SOFÍA RAMÍREZ MARTÍNEZ
TITULAR DEL ÓRGANO INTERNO DE CONTROL
DE LA SECRETARÍA DE EDUCACIÓN DEL ESTADO
DE VERACRUZ
PRESENTE

Me permito hacer referencia a su oficio Núm. OIC/SEV/DFI/4516/2022 de fecha 10 de octubre del presente, donde hace mención al seguimiento de la actividad 3.10.1" Evaluar los resultados de los indicadores de gestión de los programas presupuestarios y actividades institucionales del Ente" y solicita el reporte de avance de Indicadores de gestión del Programa Presupuestario CCD.L.E.052.B Atención a la Demanda de Educación para Adultos del 3er trimestre del ejercicio 2022.

Al respecto, adjunto al presente la información requerida.

Sin otro particular, le envío un cordial saludo.

ATENTAMENTE

LIC. FERNANDO ARIEL LÓPEZ ALVAREZ
SUBDIRECTOR DE PLANEACIÓN, PROGRAMACIÓN
Y PRESUPUESTACIÓN



C.c.p.- Mtro. Héctor L. Amezcua Cardiel. - Director General del IVEA. - para su conocimiento.
Lic. Andrés Hernández Cancela. - Subdirector Administrativo del IVEA. - mismo fin.
FALA/JCVA/jaal

