



VERACRUZ
GOBIERNO
DEL ESTADO



SEV
Secretaría
de Educación



IVEA
Instituto Veracruzano
de Educación
para los Adultos



VERA
CRUZ

ME LLENA DE ORGULLO

SUBDIRECCIÓN DE PLANEACIÓN, PROGRAMACIÓN Y
PRESUPUESTACIÓN

OFICIO NO. SPPP/0010/2023

Asunto: Remisión de los reportes del Avance de Indicadores y
justificaciones del 4° trimestre de 2022

Xalapa, Veracruz 11 de enero de 2023

LIC. VLADIMIR CRUZ ACOSTA
SUBSECRETARIO DE PLANEACIÓN
DE LA SEFIPLAN
PRESENTE

Me permito informarle que se llevó a cabo el registro de los resultados de los Indicadores del Programa Presupuestario y Actividades Institucionales del **cuarto trimestre octubre-diciembre 2022**, en el Sistema de Administración Financiera del Estado de Veracruz (SIAFEV 2.0), por lo que remito a usted los formatos **“Reporte de Avance de Indicadores y Justificaciones”**, firmados y rubricados.

Sin otro particular, le envío un cordial saludo.

ATENTAMENTE


LIC. FERNANDO ARIEL LÓPEZ ALVAREZ
SUBDIRECTOR



C.c.p.- Lic. Alberto Rosendo García. - Director General de Planeación y Evaluación de la SEFIPLAN. - para su conocimiento.
Mtro. Héctor L. Amezcua Cardiel. - Director General del IVEA. - mismo fin
FALA/jaa

Av. Américas #270
Col. María Esther, CP 91030
Xalapa, Veracruz
Tel. (228) 840 1935
Lada sin costo 800 999 4832
www.ivea.gob.mx

200 ANOS
VERACRUZ
CUNA DEL HEROICO
COLEGIO MILITAR
1823 - 2023



Gobierno del Estado de Veracruz de Ignacio de la Llave
Presupuesto Basado en Resultados - Sistema de Evaluación del Desempeño
Reporte de Avance de Indicadores y Justificaciones

Fecha de emisión: 09/01/2023

Reporte al mes de Diciembre de 2022

| FGE.Q.E.470.Y - Igualdad de Género | | | | | | | | | | | | | |
|--|-------|--|-----------------|------------|-------------------|------------------------|-----------------|-----------|------------|---------|-----------|-----------|--------|
| Porcentaje de acciones de Transversalización de la Perspectiva de Género | | | | | | | | | | | | | |
| Nombre del PP o AI al que pertenece: | | FGE.Q.E.470.Y - Igualdad de Género | | | | | | | | | | | |
| UR responsable del indicador: | | Instituto Veracruzano de Educación para los Adultos | | | | | | | | | | | |
| Dependencia o entidad responsable: | | Instituto Veracruzano de Educación para los Adultos | | | | | | | | | | | |
| Beneficiario: | | Gobierno | | | | | | | | | | | |
| Nivel del objetivo del PP que mide: | | | | | | | | | | | | | |
| Cambio/Ejercicios del Indicador(s) | | | | | | | | | | | | | |
| (Acciones de Transversalización de la Perspectiva de Género realizadas/Acciones de Transversalización de la Perspectiva de Género programadas)*100 | | | | | | | | | | | | | |
| Fórmula : | | | | | | | | | | | | | |
| Tipo fórmula: | | Eficacia programática | Frecuencia: | Trimestral | Dimensión: | Eficacia | Sentido: | Constante | Tipo: | Gestión | | | |
| Acciones de Transversalización de la Perspectiva de Género realizadas (33136) | | Acciones de Transversalización de la Perspectiva de Género programadas (33137) | | | | | | | | | | | |
| Unidad de medida: | | Acciones Transversales | Tipo acumulado: | SUMATORIA | Unidad de medida: | Acciones Transversales | Tipo acumulado: | SUMATORIA | | | | | |
| Matas del Indicador | | | | | | | | | | | | | |
| Meta Programada | | | | | | | | | | | | | |
| Var | Enero | Febrero | Marzo | Abril | Mayo | Junio | Julio | Agosto | Septiembre | Octubre | Noviembre | Diciembre | TOTAL |
| 33136 | 0.00 | 0.00 | 2.00 | 0.00 | 0.00 | 2.00 | 0.00 | 0.00 | 2.00 | 0.00 | 0.00 | 1.00 | 7.00 |
| 33137 | 0.00 | 0.00 | 2.00 | 0.00 | 0.00 | 2.00 | 0.00 | 0.00 | 2.00 | 0.00 | 0.00 | 1.00 | 7.00 |
| Resultado | 0.00 | 0.00 | 100.00 | 0.00 | 0.00 | 100.00 | 0.00 | 0.00 | 100.00 | 0.00 | 0.00 | 100.00 | 100.00 |
| Meta Realizada | | | | | | | | | | | | | |
| Var | Enero | Febrero | Marzo | Abril | Mayo | Junio | Julio | Agosto | Septiembre | Octubre | Noviembre | Diciembre | TOTAL |
| 33136 | 0.00 | 0.00 | 2.00 | 0.00 | 0.00 | 2.00 | 0.00 | 0.00 | 1.00 | 0.00 | 0.00 | 1.00 | 6.00 |
| 33137 | 0.00 | 0.00 | 2.00 | 0.00 | 0.00 | 2.00 | 0.00 | 0.00 | 2.00 | 0.00 | 0.00 | 1.00 | 7.00 |
| Resultado | 0.00 | 0.00 | 100.00 | 0.00 | 0.00 | 100.00 | 0.00 | 0.00 | 50.00 | 0.00 | 0.00 | 100.00 | 85.71 |
| Avances del Indicador | | | | | | | | | | | | | |
| Avance en el mes: | | 100.00 | | | | | | | | | | | |
| Programado en el mes: | | 100.00 | | | | | | | | | | | |
| % de cumplimiento: | | 100.00 | | | | | | | | | | | |
| Avance al mes: | | 85.71 | | | | | | | | | | | |
| Programado al mes: | | 100.00 | | | | | | | | | | | |
| % de cumplimiento: | | 85.71 | | | | | | | | | | | |



Gobierno del Estado de Veracruz de Ignacio de la Llave
Presupuesto Basado en Resultados - Sistema de Evaluación del Desempeño
Reporte de Avance de Indicadores y Justificaciones

Fecha de emisión: 09/01/2023

Reporte al mes de Diciembre de 2022

| Justificación del incumplimiento del indicador por Mes | | Adjunto |
|--|--|---------|
| | Justificación | NO |
| Septiembre | No se cumplió con la meta al 100%, sin embargo, se llevó a cabo en este tercer trimestre una acción de transversalización de la perspectiva de género en el instituto, programada en el plan anual de trabajo. | |



Gobierno del Estado de Veracruz de Ignacio de la Llave
Presupuesto Basado en Resultados - Sistema de Evaluación del Desempeño
Reporte de Avance de Indicadores y Justificaciones

Fecha de emisión: 09/01/2023

Reporte al mes de Diciembre de 2022

FGEQ.E.470.Y - Igualdad de Género

Porcentaje de eventos de sensibilización y formación para promover la Igualdad de Género y la Prevención de la Violencia al Interior de su Dependencia o Entidad realizados

| | |
|---|---|
| Nombre del PP o AI al que pertenece: | FGE.Q.E.470.Y - Igualdad de Género |
| UR responsable del indicador: | Instituto Veracruzano de Educación para los Adultos |
| Dependencia o entidad responsable: | Instituto Veracruzano de Educación para los Adultos |
| Nivel del objetivo del PP que mide: | |
| Beneficiario: | Gobierno |

Categorías del Indicador

Fórmula : (Eventos de sensibilización y formación para promover la IG y la No Violencia realizados/Eventos de sensibilización y formación para promover la IG y la No Violencia programados)*100

| Tipo fórmula: | Eficacia programática | Frecuencia: | Trimestral | Dimensión: | Eficacia | Sentido: | Constante | Tipo: | Gestión |
|--|------------------------------|------------------------|-------------------|---|-----------------|------------------------|------------------|--------------|----------------|
| Eventos de sensibilización y formación para promover la IG y la No Violencia realizados (33138) | | | | Eventos de sensibilización y formación para promover la IG y la No Violencia programados (33139) | | | | | |
| Unidad de medida: | Eventos | Tipo acumulado: | SUMATORIA | Unidad de medida: | Eventos | Tipo acumulado: | | | SUMATORIA |

Metas del Indicador
(Meta Programada)

| Var | Enero | Febrero | Marzo | Abril | Mayo | Junio | Julio | Agosto | Septiembre | Octubre | Noviembre | Diciembre | TOTAL |
|------------------|--------------|----------------|---------------|--------------|-------------|---------------|--------------|---------------|-------------------|----------------|------------------|------------------|----------------|
| 33138 | 0.00 | 0.00 | 3.00 | 0.00 | 0.00 | 3.00 | 0.00 | 0.00 | 3.00 | 0.00 | 0.00 | 2.00 | 11.00 |
| 33139 | 0.00 | 0.00 | 3.00 | 0.00 | 0.00 | 3.00 | 0.00 | 0.00 | 3.00 | 0.00 | 0.00 | 2.00 | 11.00 |
| Resultado | 0.00 | 0.00 | 100.00 | 0.00 | 0.00 | 100.00 | 0.00 | 0.00 | 100.00 | 0.00 | 0.00 | 100.00 | -100.00 |

Avances del Indicador

| Var | Enero | Febrero | Marzo | Abril | Mayo | Junio | Julio | Agosto | Septiembre | Octubre | Noviembre | Diciembre | TOTAL |
|------------------|--------------|----------------|---------------|--------------|-------------|---------------|--------------|---------------|-------------------|----------------|------------------|------------------|---------------|
| 33138 | 0.00 | 0.00 | 3.00 | 0.00 | 0.00 | 3.00 | 0.00 | 0.00 | 3.00 | 0.00 | 0.00 | 2.00 | 11.00 |
| 33139 | 0.00 | 0.00 | 3.00 | 0.00 | 0.00 | 3.00 | 0.00 | 0.00 | 3.00 | 0.00 | 0.00 | 2.00 | 11.00 |
| Resultado | 0.00 | 0.00 | 100.00 | 0.00 | 0.00 | 100.00 | 0.00 | 0.00 | 100.00 | 0.00 | 0.00 | 100.00 | 100.00 |

Avances del Indicador

| | | | |
|------------------------------|--------|---------------------------|--------|
| Avance en el mes: | 100.00 | Avance al mes: | 100.00 |
| Programado en el mes: | 100.00 | Programado al mes: | 100.00 |
| % de cumplimiento: | 100.00 | % de cumplimiento: | 100.00 |

EGE.Q.E.470.Y - Igualdad de Género

Las servidoras públicas asistentes a eventos de sensibilización y formación para la promoción de la igualdad de género y la prevención de la violencia al interior de la dependencia o entidad

| | |
|--------------------------------------|---|
| Nombre del PP o Al al que pertenece: | FGE.Q.E.470.Y - Igualdad de Género |
| UR responsable del indicador: | Instituto Veracruzano de Educación para los Adultos |
| Dependencia o entidad responsable: | Instituto Veracruzano de Educación para los Adultos |
| Nivel del objetivo del PP que mide: | |
| Beneficiario: | Gobierno |

Código/Sistema del Indicador

Fórmula : (Servidoras públicas asistentes a eventos de sensibilización y formación/Servidoras públicas programadas que laboran en la dependencia o entidad en el trimestre)*100

| Tipo fórmula: | Eficacia programática | Frecuencia: | Trimestral | Dimensión: | Eficacia | Sentido: | Constante | Tipo: | Gestión |
|---|-----------------------|-----------------|------------|---|---------------------|-----------------|-----------|-------|---------|
| Servidoras públicas asistentes a eventos de sensibilización y formación (33140) | | | | Servidoras públicas programadas que laboran en la dependencia o entidad en el trimestre (33141) | | | | | |
| Unidad de medida: | Servidoras públicas | Tipo acumulado: | SUMATORIA | Unidad de medida: | Servidoras públicas | Tipo acumulado: | SUMATORIA | | |

Metas del Indicador

Meta Programada

| Var | Enero | Febrero | Marzo | Abril | Mayo | Junio | Julio | Agosto | Septiembre | Octubre | Noviembre | Diciembre | TOTAL |
|-----------|-------|---------|--------|-------|------|--------|-------|--------|------------|---------|-----------|-----------|--------|
| 33140 | 0.00 | 0.00 | 31.00 | 0.00 | 0.00 | 31.00 | 0.00 | 0.00 | 31.00 | 0.00 | 0.00 | 31.00 | 124.00 |
| 33141 | 0.00 | 0.00 | 31.00 | 0.00 | 0.00 | 31.00 | 0.00 | 0.00 | 31.00 | 0.00 | 0.00 | 31.00 | 124.00 |
| Resultado | 0.00 | 0.00 | 100.00 | 0.00 | 0.00 | 100.00 | 0.00 | 0.00 | 100.00 | 0.00 | 0.00 | 100.00 | 100.00 |

Meta Realizada

| Var | Enero | Febrero | Marzo | Abril | Mayo | Junio | Julio | Agosto | Septiembre | Octubre | Noviembre | Diciembre | TOTAL |
|-----------|-------|---------|--------|-------|------|--------|-------|--------|------------|---------|-----------|-----------|--------|
| 33140 | 0.00 | 0.00 | 31.00 | 0.00 | 0.00 | 31.00 | 0.00 | 0.00 | 31.00 | 0.00 | 0.00 | 31.00 | 124.00 |
| 33141 | 0.00 | 0.00 | 31.00 | 0.00 | 0.00 | 31.00 | 0.00 | 0.00 | 31.00 | 0.00 | 0.00 | 31.00 | 124.00 |
| Resultado | 0.00 | 0.00 | 100.00 | 0.00 | 0.00 | 100.00 | 0.00 | 0.00 | 100.00 | 0.00 | 0.00 | 100.00 | 100.00 |

Avances del Indicador

| | | | |
|-----------------------|--------|--------------------|--------|
| Avance en el mes: | 100.00 | Avance al mes: | 100.00 |
| Programado en el mes: | 100.00 | Programado al mes: | 100.00 |
| % de cumplimiento: | 100.00 | % de cumplimiento: | 100.00 |

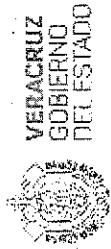
| | |
|---|---|
| <p align="center">FGEO.E.470.Y - Igualdad de Género e servidores públicos asistentes a eventos de sensibilización y formación para la promoción de la Igualdad de Género y la Prevención de la Violencia al interior de la Dependencia o Entidad</p> | |
| Nombre del PP o Al al que pertenece: | FGEO.E.470.Y - Igualdad de Género |
| UR responsable del indicador: | Instituto Veracruzano de Educación para los Adultos |
| Dependencia o entidad responsable: | Instituto Veracruzano de Educación para los Adultos |
| Beneficiario: | Gobierno |
| <p align="center">Objetivo del PP que mide: Nivel del objetivo del PP que mide:</p> | |

| | |
|---|---|
| <p align="center">Características del Indicador</p> | |
| Fórmula: | (Servidores públicos asistentes a eventos de sensibilización y formación/Servidores públicos programados que laboran en la dependencia o entidad en el trimestre)*100 |
| Tipo fórmula: | Eficacia programática |
| Servidores públicos asistentes a eventos de sensibilización y formación (33142) | Frecuencia: Trimestral |
| Unidad de medida: | Sumatoria |
| Servidores públicos | Tipo acumulado: |
| | Sumatoria |
| | Servidores públicos |
| | Unidad de medida: |
| | Sumatoria |
| | Servidores públicos |
| | Tipo acumulado: |
| | Sumatoria |

| | | | | | | | | | | | | | |
|--|-------|---------|--------|-------|------|--------|-------|--------|------------|---------|-----------|-----------|--------|
| <p align="center">Metas del Indicador</p> | | | | | | | | | | | | | |
| <p align="center">Meta Programada</p> | | | | | | | | | | | | | |
| Var | Enero | Febrero | Marzo | Abril | Mayo | Junio | Julio | Agosto | Septiembre | Octubre | Noviembre | Diciembre | TOTAL |
| 33142 | 0.00 | 0.00 | 28.00 | 0.00 | 0.00 | 28.00 | 0.00 | 0.00 | 28.00 | 0.00 | 0.00 | 28.00 | 112.00 |
| 33143 | 0.00 | 0.00 | 28.00 | 0.00 | 0.00 | 28.00 | 0.00 | 0.00 | 28.00 | 0.00 | 0.00 | 28.00 | 112.00 |
| Resultado | 0.00 | 0.00 | 100.00 | 0.00 | 0.00 | 100.00 | 0.00 | 0.00 | 100.00 | 0.00 | 0.00 | 100.00 | 100.00 |

| | | | | | | | | | | | | | |
|---|-------|---------|--------|-------|------|-------|-------|--------|------------|---------|-----------|-----------|--------|
| <p align="center">Meta Realizada</p> | | | | | | | | | | | | | |
| Var | Enero | Febrero | Marzo | Abril | Mayo | Junio | Julio | Agosto | Septiembre | Octubre | Noviembre | Diciembre | TOTAL |
| 33142 | 0.00 | 0.00 | 28.00 | 0.00 | 0.00 | 20.00 | 0.00 | 0.00 | 28.00 | 0.00 | 0.00 | 28.00 | 104.00 |
| 33143 | 0.00 | 0.00 | 28.00 | 0.00 | 0.00 | 28.00 | 0.00 | 0.00 | 28.00 | 0.00 | 0.00 | 28.00 | 112.00 |
| Resultado | 0.00 | 0.00 | 100.00 | 0.00 | 0.00 | 71.43 | 0.00 | 0.00 | 100.00 | 0.00 | 0.00 | 100.00 | 92.86 |

| | | | | | | | | | | | | |
|--|--------|--|--|--|--|--|--|--|--|--|--|--|
| <p align="center">Avances del Indicador</p> | | | | | | | | | | | | |
| Avance en el mes: | 100.00 | | | | | | | | | | | |
| Programado en el mes: | 100.00 | | | | | | | | | | | |
| % de cumplimiento: | 100.00 | | | | | | | | | | | |
| Avance al mes: | 92.86 | | | | | | | | | | | |
| Programado al mes: | 100.00 | | | | | | | | | | | |
| % de cumplimiento: | 92.86 | | | | | | | | | | | |



Gobierno del Estado de Veracruz de Ignacio de la Llave
Presupuesto Basado en Resultados - Sistema de Evaluación del Desempeño
Reporte de Avance de Indicadores y Justificaciones

Fecha de emisión: 09/01/2023

Reporte al mes de Diciembre de 2022

| Justificación del Incumplimiento del Indicador por Mes | | Adjunto |
|--|--|---------|
| | Justificación | |
| Junio | Se implementarán estrategias para cumplir con la meta de asistencia de los servidores públicos ya que fue notoria la baja asistencia de ellos a los eventos programados. | NO |

FGE.Q.E.470.Y - Igualdad de Género

Porcentaje de servidoras y servidores públicos que cumplen con el programa de prevención y sensibilización del hostigamiento sexual y acoso sexual (PSHSYAS)

| | |
|--------------------------------------|---|
| Nombre del PP o AI al que pertenece: | FGE.Q.E.470.Y - Igualdad de Género |
| UR responsable del indicador: | Instituto Veracruzano de Educación para los Adultos |
| Dependencia o entidad responsable: | Instituto Veracruzano de Educación para los Adultos |
| Beneficiario: | Gobierno |
| Nivel del objetivo del PP que mide: | |

Características del indicador

Fórmula : ((Servidoras públicas con PSHSYAS+Servidores públicos con PSHSYAS)/Total del personal en la dependencia o entidad del trimestre)*100

| Tipo fórmula: | Eficacia programática | Frecuencia: | Trimestral | Dimensión: | Eficacia | Sentido: | Constante | Tipo: | Gestión |
|--|-----------------------|-------------|------------|------------|------------|------------|-----------|-------|---------|
| Servidoras públicas con PSHSYAS (33144) | | | | Sumatorias | Sumatorias | Sumatorias | | | |
| Unidad de medida: | Sumatorias | Trimestral | Trimestral | Sumatorias | Sumatorias | Sumatorias | | | |
| Total del personal en la dependencia o entidad del trimestre (33146) | | | | Sumatorias | Sumatorias | Sumatorias | | | |
| Unidad de medida: | Sumatorias | Trimestral | Trimestral | Sumatorias | Sumatorias | Sumatorias | | | |

Metas del Indicador

Meta Programada

| Var | Enero | Febrero | Marzo | Abril | Mayo | Junio | Julio | Agosto | Septiembre | Octubre | Noviembre | Diciembre | TOTAL |
|-----------|-------|---------|--------|-------|------|--------|-------|--------|------------|---------|-----------|-----------|--------|
| 33144 | 0.00 | 0.00 | 0.00 | 0.00 | 0.00 | 0.00 | 0.00 | 0.00 | 0.00 | 0.00 | 0.00 | 0.00 | 124.00 |
| 33145 | 0.00 | 0.00 | 0.00 | 0.00 | 0.00 | 0.00 | 0.00 | 0.00 | 0.00 | 0.00 | 0.00 | 0.00 | 112.00 |
| 33146 | 0.00 | 0.00 | 236.00 | 0.00 | 0.00 | 236.00 | 0.00 | 0.00 | 236.00 | 0.00 | 0.00 | 0.00 | 236.00 |
| Resultado | 0.00 | 0.00 | 0.00 | 0.00 | 0.00 | 0.00 | 0.00 | 0.00 | 0.00 | 0.00 | 0.00 | 0.00 | 100.00 |

Meta Realizada

| Var | Enero | Febrero | Marzo | Abril | Mayo | Junio | Julio | Agosto | Septiembre | Octubre | Noviembre | Diciembre | TOTAL |
|-----------|-------|---------|--------|-------|------|--------|-------|--------|------------|---------|-----------|-----------|--------|
| 33144 | 0.00 | 0.00 | 0.00 | 0.00 | 0.00 | 0.00 | 0.00 | 0.00 | 0.00 | 0.00 | 0.00 | 0.00 | 124.00 |
| 33145 | 0.00 | 0.00 | 0.00 | 0.00 | 0.00 | 0.00 | 0.00 | 0.00 | 0.00 | 0.00 | 0.00 | 0.00 | 112.00 |
| 33146 | 0.00 | 0.00 | 236.00 | 0.00 | 0.00 | 236.00 | 0.00 | 0.00 | 236.00 | 0.00 | 0.00 | 0.00 | 236.00 |
| Resultado | 0.00 | 0.00 | 0.00 | 0.00 | 0.00 | 0.00 | 0.00 | 0.00 | 0.00 | 0.00 | 0.00 | 0.00 | 100.00 |

Avances del Indicador

Gobierno del Estado de Veracruz de Ignacio de la Llave
 Presupuesto Basado en Resultados - Sistema de Evaluación del Desempeño
 Reporte de Avance de Indicadores y Justificaciones

Reporte al mes de Diciembre de 2022

| | | | |
|-----------------------|--------|--------------------|--------|
| Avance en el mes: | 100.00 | Avance al mes: | 100.00 |
| Programado en el mes: | 100.00 | Programado al mes: | 100.00 |
| % de cumplimiento: | 100.00 | % de cumplimiento: | 100.00 |

| Justificación del Incumplimiento del Indicador por Mes | | Justificación | Adjunto |
|--|--|---------------|---------|
| Marzo | Programado para el último trimestre | | NO |
| Junio | Está programado para el tercer trimestre | | NO |
| Septiembre | Para reportar en el cuarto trimestre | | NO |



Gobierno del Estado de Veracruz de Ignacio de la Llave
Presupuesto Basado en Resultados - Sistema de Evaluación del Desempeño
Reporte de Avance de Indicadores y Justificaciones

Fecha de emisión: 09/01/2023

Reporte al mes de Diciembre de 2022

FGE.Q.E.470.Y - Igualdad de Género

Porcentaje de personas servidoras públicas en puesto de responsabilidad que participan en acciones y eventos de formación

| | |
|---|---|
| Nombre del PP o AI al que pertenece: | FGE.Q.E.470.Y - Igualdad de Género |
| UR responsable del indicador: | Instituto Veracruzano de Educación para los Adultos |
| Dependencia o entidad responsable: | Instituto Veracruzano de Educación para los Adultos |
| Nivel del objetivo del PP que mide: | |
| Beneficiario: | Gobierno |

especificación del indicador

Fórmula : (Personas en puesto de responsabilidad, asistentes en acciones y eventos realizados/Total del personal en puesto de responsabilidad)*100

| | | | | | | | | | |
|--|--|------------------------|------------|--------------------------|------------------------|------------------------|-----------|--------------|---------|
| Tipo fórmula: | Eficacia programática | Frecuencia: | Trimestral | Dimensión: | Eficacia | Sentido: | Constante | Tipo: | Gestion |
| Total del personal en puesto de responsabilidad (33148) | Personas en puesto de responsabilidad, asistentes en acciones y eventos realizados (33147) | | | | | | | | |
| Unidad de medida: | Servidoras/es públicos | Tipo acumulado: | MÁXIMO | Unidad de medida: | Servidoras/es públicos | Tipo acumulado: | SUMATORIA | | |

Metas del indicador

Meta Programada

| Var | Enero | Febrero | Marzo | Abril | Mayo | Junio | Julio | Agosto | Septiembre | Octubre | Noviembre | Diciembre | TOTAL |
|-----------|-------|---------|-------|-------|------|-------|-------|--------|------------|---------|-----------|-----------|--------|
| 33147 | 0.00 | 0.00 | 15.00 | 0.00 | 0.00 | 15.00 | 0.00 | 0.00 | 15.00 | 0.00 | 0.00 | 10.00 | 55.00 |
| 33148 | 0.00 | 0.00 | 29.00 | 0.00 | 0.00 | 29.00 | 0.00 | 0.00 | 29.00 | 0.00 | 0.00 | 29.00 | 29.00 |
| Resultado | 0.00 | 0.00 | 51.72 | 0.00 | 0.00 | 51.72 | 0.00 | 0.00 | 51.72 | 0.00 | 0.00 | 34.48 | 189.66 |

Meta Realizada

| Var | Enero | Febrero | Marzo | Abril | Mayo | Junio | Julio | Agosto | Septiembre | Octubre | Noviembre | Diciembre | TOTAL |
|-----------|-------|---------|-------|-------|------|-------|-------|--------|------------|---------|-----------|-----------|--------|
| 33147 | 0.00 | 0.00 | 15.00 | 0.00 | 0.00 | 10.00 | 0.00 | 0.00 | 8.00 | 0.00 | 0.00 | 10.00 | 43.00 |
| 33148 | 0.00 | 0.00 | 29.00 | 0.00 | 0.00 | 29.00 | 0.00 | 0.00 | 29.00 | 0.00 | 0.00 | 29.00 | 29.00 |
| Resultado | 0.00 | 0.00 | 51.72 | 0.00 | 0.00 | 34.48 | 0.00 | 0.00 | 27.59 | 0.00 | 0.00 | 34.48 | 148.28 |

Avances del indicador

| | | | |
|------------------------------|--------|---------------------------|--------|
| Avance en el mes: | 34.48 | Avance al mes: | 148.28 |
| Programado en el mes: | 34.48 | Programado al mes: | 189.66 |
| % de cumplimiento: | 100.00 | % de cumplimiento: | 78.18 |



Gobierno del Estado de Veracruz de Ignacio de la Llave
Presupuesto Basado en Resultados - Sistema de Evaluación del Desempeño
Reporte de Avance de Indicadores y Justificaciones

Fecha de emisión: 09/01/2023

Reporte al mes de Diciembre de 2022

| Justificación del Incumplimiento del Indicador por Mes | | |
|--|--|---------|
| | Justificación | Adjunto |
| Junio | Jornadas de comisiones y trabajo a distancia influyó en su integración y participación | NO |
| Septiembre | Las personas en puesto de responsabilidad asisten en medida de sus posibilidades a los eventos y acciones realizados en materia de igualdad de género, logrando un avance significativo en su participación, por lo que no se cumplió la meta al 100%. | NO |



Gobierno del Estado de Veracruz de Ignacio de la Llave
Presupuesto Basado en Resultados - Sistema de Evaluación del Desempeño
Reporte de Avance de Indicadores y Justificaciones

Fecha de emisión: 09/01/2023

Reporte al mes de Diciembre de 2022

FGE.Q.E.470.Y - Igualdad de Género

Porcentaje de Diagnóstico Institucional con Perspectiva de Género realizado

| | |
|---|---|
| Nombre del PP o AI al que pertenece: | FGE.Q.E.470.Y - Igualdad de Género |
| UR responsable del indicador: | Instituto Veracruzano de Educación para los Adultos |
| Dependencia o entidad responsable: | Instituto Veracruzano de Educación para los Adultos |
| Nivel del objetivo del PP que mide: | |
| Beneficiario: | Gobierno |

Criterios/Ítems del Indicador

Fórmula: (Diagnóstico Institucional con Perspectiva de Género realizados/Diagnóstico Institucional con Perspectiva de Género programados)*100

| Tipo fórmula: | Eficacia programática | Frecuencia: | Anual | Dimensión: | Eficacia | Sentido: | Constante | Tipo: | Gestión |
|---|-----------------------|-------------|-----------|--|-------------|----------|-----------|-----------------|-----------|
| Diagnóstico Institucional con Perspectiva de Género programados (33150) | | | ANUAL | Diagnóstico Institucional con Perspectiva de Género realizados (33149) | | | | | |
| Unidad de medida: | Diagnóstico | | SUMATORIA | Unidad de medida: | Diagnóstico | | | Tipo acumulado: | SUMATORIA |

Metas del Indicador

Meta Programada

| Var | Enero | Febrero | Marzo | Abril | Mayo | Junio | Julio | Agosto | Septiembre | Octubre | Noviembre | Diciembre | TOTAL |
|-----------|-------|---------|-------|-------|------|-------|-------|--------|------------|---------|-----------|-----------|--------|
| 33149 | 0.00 | 0.00 | 0.00 | 0.00 | 0.00 | 0.00 | 0.00 | 0.00 | 0.00 | 0.00 | 0.00 | 1.00 | 1.00 |
| 33150 | 0.00 | 0.00 | 0.00 | 0.00 | 0.00 | 0.00 | 0.00 | 0.00 | 0.00 | 0.00 | 0.00 | 1.00 | 1.00 |
| Resultado | 0.00 | 0.00 | 0.00 | 0.00 | 0.00 | 0.00 | 0.00 | 0.00 | 0.00 | 0.00 | 0.00 | 100.00 | 100.00 |

Meta Realizada


| Var | Enero | Febrero | Marzo | Abril | Mayo | Junio | Julio | Agosto | Septiembre | Octubre | Noviembre | Diciembre | TOTAL |
|-----------|-------|---------|-------|-------|------|-------|-------|--------|------------|---------|-----------|-----------|--------|
| 33149 | 0.00 | 0.00 | 0.00 | 0.00 | 0.00 | 0.00 | 0.00 | 0.00 | 0.00 | 0.00 | 0.00 | 1.00 | 1.00 |
| 33150 | 0.00 | 0.00 | 0.00 | 0.00 | 0.00 | 0.00 | 0.00 | 0.00 | 0.00 | 0.00 | 0.00 | 1.00 | 1.00 |
| Resultado | 0.00 | 0.00 | 0.00 | 0.00 | 0.00 | 0.00 | 0.00 | 0.00 | 0.00 | 0.00 | 0.00 | 100.00 | 100.00 |

Avances del Indicador

| | | | |
|------------------------------|--------|---------------------------|--------|
| Avance en el mes: | 100.00 | Avance al mes: | 100.00 |
| Programado en el mes: | 100.00 | Programado al mes: | 100.00 |
| % de cumplimiento: | 100.00 | % de cumplimiento: | 100.00 |

Gobierno del Estado de Veracruz de Ignacio de la Llave
 Presupuesto Basado en Resultados - Sistema de Evaluación del Desempeño
 Reporte de Avance de Indicadores y Justificaciones

Reporte al mes de Diciembre de 2022



FGE.Q.E.470.Y - Igualdad de Género

Razón de participación de las mujeres en puestos de responsabilidad al interior de la dependencia o entidad

| | |
|--------------------------------------|---|
| Nombre del PP o AI al que pertenece: | FGE.Q.E.470.Y - Igualdad de Género |
| UR responsable del indicador: | Instituto Veracruzano de Educación para los Adultos |
| Dependencia o entidad responsable: | Instituto Veracruzano de Educación para los Adultos |
| Nivel del objetivo del PP que mide: | |
| Beneficiario: | Gobierno |

Características del Indicador

Fórmula: Mujeres en puestos de responsabilidad/hombres en puestos de responsabilidad

| | | | | | | | | | |
|---|------------------|-----------------|-----------|---|------------|-----------------|------------|-------|-----------|
| Tipo fórmula: | Razón o promedio | Frecuencia: | Anual | Dimensión: | Eficiencia | Sentido: | Ascendente | Tipo: | Gestión |
| Hombres en puestos de responsabilidad (33152) | | | | Mujeres en puestos de responsabilidad (33151) | | | | | |
| Unidad de medida: | Hombres | Tipo acumulado: | SUMATORIA | Unidad de medida: | Mujeres | Tipo acumulado: | | | SUMATORIA |

Metas del Indicador

Meta Programada

| Var | Enero | Febrero | Marzo | Abril | Mayo | Junio | Julio | Agosto | Septiembre | Octubre | Noviembre | Diciembre | TOTAL |
|-----------|-------|---------|-------|-------|------|-------|-------|--------|------------|---------|-----------|-----------|-------|
| 33151 | 0.00 | 0.00 | 0.00 | 0.00 | 0.00 | 0.00 | 0.00 | 0.00 | 0.00 | 0.00 | 0.00 | 15.00 | 15.00 |
| 33152 | 0.00 | 0.00 | 0.00 | 0.00 | 0.00 | 0.00 | 0.00 | 0.00 | 0.00 | 0.00 | 0.00 | 14.00 | 14.00 |
| Resultado | 0.00 | 0.00 | 0.00 | 0.00 | 0.00 | 0.00 | 0.00 | 0.00 | 0.00 | 0.00 | 0.00 | 1.07 | 1.07 |

Meta Realizada





| Var | Enero | Febrero | Marzo | Abril | Mayo | Junio | Julio | Agosto | Septiembre | Octubre | Noviembre | Diciembre | TOTAL |
|-----------|-------|---------|-------|-------|------|-------|-------|--------|------------|---------|-----------|-----------|-------|
| 33151 | 0.00 | 0.00 | 0.00 | 0.00 | 0.00 | 0.00 | 0.00 | 0.00 | 0.00 | 0.00 | 0.00 | 15.00 | 15.00 |
| 33152 | 0.00 | 0.00 | 0.00 | 0.00 | 0.00 | 0.00 | 0.00 | 0.00 | 0.00 | 0.00 | 0.00 | 14.00 | 14.00 |
| Resultado | 0.00 | 0.00 | 0.00 | 0.00 | 0.00 | 0.00 | 0.00 | 0.00 | 0.00 | 0.00 | 0.00 | 1.07 | 1.07 |

Avances del Indicador

| | | | |
|-----------------------|--------|--------------------|--------|
| Avance en el mes: | 1.07 | Avance al mes: | 1.07 |
| Programado en el mes: | 1.07 | Programado al mes: | 1.07 |
| % de cumplimiento: | 100.00 | % de cumplimiento: | 100.00 |

Gobierno del Estado de Veracruz de Ignacio de la Llave
Presupuesto Basado en Resultados - Sistema de Evaluación del Desempeño
Reporte de Avance de Indicadores y Justificaciones

Reporte al mes de Diciembre de 2022

| Responsables de la Información | |
|---|--|
| Nombre, cargo y firma del Responsable del Indicador | Nombre, cargo y firma del Titular de la Unidad Responsable |
|  Lic. Fernando Ariel López Álvarez Subdirector de Planeación, Programación y Presupuestación |  Mtro. Héctor L. Amezcua Cardiel Director General |
|  Lic. Fernando Ariel López Álvarez Subdirector de Planeación, Programación y Presupuestación |  Mtro. Héctor L. Amezcua Cardiel Director General |