

**SUBDIRECCIÓN DE PLANEACIÓN,
PROGRAMACIÓN Y PRESUPUESTACIÓN**

Oficio No. SPPP/0007/2024

Asunto: Remisión de los reportes de
Avance de Indicadores y justificaciones del 4º trimestre


Xalapa, Veracruz 11 de enero de 2024

**LIC. VLADIMIR CRUZ ACOSTA
SUBSECRETARIO DE PLANEACIÓN
DE LA SEFIPLAN
PRESENTE**

Me permito informarle que, se llevó a cabo el registro de los resultados de los Indicadores del Programa Presupuestario y Actividades Institucionales del **cuarto trimestre octubre-diciembre 2023 en el SIAFEV 2.0**, por lo que, remito a usted los formatos **“Reporte de Avance de Indicadores y Justificaciones”**, firmados y rubricados.

Sin otro particular, le envío un cordial saludo.

ATENTAMENTE



**LIC. FERNANDO ARIEL LÓPEZ ALVÁREZ
SUBDIRECTOR**



C.c.p.- Lic. Alberto Rosendo García. - Director General de Planeación y Evaluación de la SEFIPLAN para su conocimiento.
Mtro. Héctor L. Amezcua Cardiel. - Director General del IVEA para su conocimiento.



VERACRUZ
GOBIERNO
DEL ESTADO



SEV
Secretaría
de Educación



IVEA
Instituto Veracruzano
de Educación
para los Adultos



**SUBDIRECCIÓN DE PLANEACIÓN,
PROGRAMACIÓN Y PRESUPUESTACIÓN**

Oficio No. SPPP/0007/2024

Asunto: Remisión de los reportes de
Avance de Indicadores y justificaciones del 4º trimestre

Xalapa, Veracruz 11 de enero de 2024

LIC. VLADIMIR CRUZ ACOSTA
SUBSECRETARIO DE PLANEACIÓN
DE LA SEFIPLAN
P R E S E N T E

Me permito informarle que, se llevó a cabo el registro de los resultados de los Indicadores del Programa Presupuestario y Actividades Institucionales del **cuarto trimestre octubre-diciembre 2023 en el SIAFEV 2.0**, por lo que, remito a usted los formatos **“Reporte de Avance de Indicadores y Justificaciones”**, firmados y rubricados.

Sin otro particular, le envío un cordial saludo.

ATENTAMENTE


LIC. FERNANDO ARIEL LÓPEZ ALVAREZ
SUBDIRECTOR



C.c.p.- Lic. Alberto Rosendo García. - Director General de Planeación y Evaluación de la SEFIPLAN. - para su conocimiento.
Mtro. Héctor L. Amezcua Cardiel. - Director General del IVEA. - mismo fin

2024: 200 AÑOS DE VERACRUZ DE IGNACIO DE LA LLAVE COMO PARTE DE LA FEDERACIÓN 1824-2024

Av. Américas #270
Col. María Esther, CP 91033
Xalapa, Veracruz
Tel. (228) 840 1935
Lada sin costo 800 999 4832
www.lvea.gob.mx



200 AÑOS
VERACRUZ
DE IGNACIO DE LA LLAVE
COMO PARTE DE LA FEDERACION

Gobierno del Estado de Veracruz de Ignacio de la Llave
Presupuesto Basado en Resultados - Sistema de Evaluación del Desempeño
Reporte de Avance de Indicadores y Justificaciones

Reporte al mes de Diciembre de 2023



CCD.L.E.052.B - Atención a la Demanda de Educación para Adultos
[F1] Variación porcentual del índice del rezago educativo

Nombre del PP o AI al que pertenece:	CCD.L.E.052.B - Atención a la Demanda de Educación para Adultos		
UR responsable del indicador:	Instituto Veracruzano de Educación para los Adultos		
Dependencia o entidad responsable:	Instituto Veracruzano de Educación para los Adultos		
Beneficiario:	Alumno	Nivel del objetivo del PP que mide:	Fin

Características del Indicador

(((Índice de rezago educativo de la Encuesta Intercensal, INEGI 2025/Índice de rezago educativo de Censo Nacional de Población y Vivienda, INEGI 2020)-1)*100

Tipo fórmula:	Tasa de variación	Frecuencia:	Anual	Dimensión:	Eficacia	Sentido:	Descendente	Tipo:	Estratégico
Fórmula :	Índice de rezago educativo de la Encuesta Intercensal, INEGI 2025 (41934)								
Unidad de medida:	Educandos	Tipo acumulado:	PROMEDIO	Unidad de medida:	Educandos	Tipo acumulado:	PROMEDIO		

Metas del Indicador													
Meta Programada													
Var	Enero	Febrero	Marzo	Abril	Mayo	Junio	Julio	Agosto	Septiembre	Octubre	Noviembre	Diciembre	TOTAL
41934	0.00	0.00	0.00	0.00	0.00	0.00	0.00	0.00	0.00	0.00	0.00	40.30	40.30
41935	0.00	0.00	0.00	0.00	0.00	0.00	0.00	0.00	0.00	0.00	0.00	44.50	44.50
Resultado	0.00	0.00	0.00	0.00	0.00	0.00	0.00	0.00	0.00	0.00	0.00	-9.44	-9.44

Meta Realizada													
Avances del Indicador													
Var	Enero	Febrero	Marzo	Abril	Mayo	Junio	Julio	Agosto	Septiembre	Octubre	Noviembre	Diciembre	TOTAL
41934	0.00	0.00	0.00	0.00	0.00	0.00	0.00	0.00	0.00	0.00	0.00	0.00	0.00
41935	0.00	0.00	0.00	0.00	0.00	0.00	0.00	0.00	0.00	0.00	0.00	0.00	0.00
Resultado	0.00	0.00	0.00	0.00	0.00	0.00	0.00	0.00	0.00	0.00	0.00	0.00	0.00

Avance en el mes:	0.00	Avance al mes:	0.00
Programado en el mes:	-9.44	Programado al mes:	-9.44
% de cumplimiento:	0.00	% de cumplimiento:	0.00

Gobierno del Estado de Veracruz de Ignacio de la Llave
Presupuesto Basado en Resultados - Sistema de Evaluación del Desempeño
Reporte de Avance de Indicadores y Justificaciones

Reporte al mes de Diciembre de 2023



CCD.L.E.052.B - Atención a la Demanda de Educación para Adultos
[F2] Variación porcentual de la tasa de analfabetismo

Nombre del PP o AI al que pertenece:	CCD.L.E.052.B - Atención a la Demanda de Educación para Adultos	
UR responsable del indicador:	Instituto Veracruzano de Educación para los Adultos	
Dependencia o entidad responsable:	Instituto Veracruzano de Educación para los Adultos	
Beneficiario:	Alumno	Nivel del objetivo del PP que mide: Fin

Características del Indicador

Fórmula : ((Tasa de analfabetismo del Censo Nacional de Población y Vivienda 2025/Tasa de analfabetismo del Censo Nacional de Población y Vivienda 2020)-1)*100

Tipo fórmula:	Tasa de variación	Frecuencia:	Anual	Dimensión:	Eficacia	Sentido:	Descendente	Tipo:	Estrategico
Tasa de analfabetismo del Censo Nacional de Población y Vivienda 2025 (41936)	Tasa de analfabetismo del Censo Nacional de Población y Vivienda 2020 (41937)								
Unidad de medida:	Educandos	Tipo acumulado:	PROMEDIO	Unidad de medida:	Educandos	Tipo acumulado:	PROMEDIO		

Metas del Indicador

Var	Meta Programada												TOTAL	
	Enero	Febrero	Marzo	Abril	Mayo	Junio	Julio	Agosto	Septiembre	Octubre	Noviembre	Diciembre		
41936	0.00	0.00	0.00	0.00	0.00	0.00	0.00	0.00	0.00	0.00	0.00	0.00	6.30	6.30
41937	0.00	0.00	0.00	0.00	0.00	0.00	0.00	0.00	0.00	0.00	0.00	0.00	9.40	9.40
Resultado	0.00	0.00	0.00	0.00	0.00	0.00	0.00	0.00	0.00	0.00	0.00	0.00	-32.98	-32.98

Meta Realizada

Var	Avances del Indicador												TOTAL	
	Enero	Febrero	Marzo	Abril	Mayo	Junio	Julio	Agosto	Septiembre	Octubre	Noviembre	Diciembre		
41936	0.00	0.00	0.00	0.00	0.00	0.00	0.00	0.00	0.00	0.00	0.00	0.00	0.00	0.00
41937	0.00	0.00	0.00	0.00	0.00	0.00	0.00	0.00	0.00	0.00	0.00	0.00	0.00	0.00
Resultado	0.00	0.00	0.00	0.00	0.00	0.00	0.00	0.00	0.00	0.00	0.00	0.00	0.00	0.00

Avance en el mes:	0.00	Avance al mes:	0.00
Programado en el mes:	-32.98	Programado al mes:	-32.98
% de cumplimiento:	0.00	% de cumplimiento:	0.00

Gobierno del Estado de Veracruz de Ignacio de la Llave
Presupuesto Basado en Resultados - Sistema de Evaluación del Desempeño
Reporte de Avance de Indicadores y Justificaciones

Reporte al mes de Diciembre de 2023



CCD.L.E.052.B - Atención a la Demanda de Educación para Adultos
[P1] Proporción de mujeres alfabetizadas respecto al total de personas alfabetizadas

Nombre del PP o AI al que pertenece:	CCD.L.E.052.B - Atención a la Demanda de Educación para Adultos		
UR responsable del indicador:	Instituto Veracruzano de Educación para los Adultos		
Dependencia o entidad responsable:	Instituto Veracruzano de Educación para los Adultos		
Beneficiario:	Alumno	Nivel del objetivo del PP que mide:	Propósito

Características del Indicador

Fórmula :	(Mujeres alfabetizadas/Total del personas alfabetizadas)*100		
Tipo fórmula:	Otras proporciones	Frecuencia:	Anual
Mujeres alfabetizadas (41938)	Total del personas alfabetizadas (41939)		
Unidad de medida:	Educandos	Tipo acumulado:	PROMEDIO
		Unidad de medida:	Educandos
		Tipo acumulado:	PROMEDIO

Metas del Indicador

Var	Meta Programada												TOTAL	
	Enero	Febrero	Marzo	Abril	Mayo	Junio	Julio	Agosto	Septiembre	Octubre	Noviembre	Diciembre		
41938	0.00	0.00	0.00	0.00	0.00	0.00	0.00	0.00	0.00	0.00	0.00	0.00	3,952.00	3,952.00
41939	0.00	0.00	0.00	0.00	0.00	0.00	0.00	0.00	0.00	0.00	0.00	0.00	6,080.00	6,080.00
Resultado	0.00	0.00	0.00	0.00	0.00	0.00	0.00	0.00	0.00	0.00	0.00	0.00	65.00	65.00

Meta Realizada

Var	Meta Realizada												TOTAL	
	Enero	Febrero	Marzo	Abril	Mayo	Junio	Julio	Agosto	Septiembre	Octubre	Noviembre	Diciembre		
41938	0.00	0.00	0.00	0.00	0.00	0.00	0.00	0.00	0.00	0.00	0.00	0.00	1,024.00	1,024.00
41939	0.00	0.00	0.00	0.00	0.00	0.00	0.00	0.00	0.00	0.00	0.00	0.00	1,575.00	1,575.00
Resultado	0.00	0.00	0.00	0.00	0.00	0.00	0.00	0.00	0.00	0.00	0.00	0.00	65.02	65.02

Avances del Indicador

Avance en el mes:	65.02	Avance al mes:	65.02
Programado en el mes:	65.00	Programado al mes:	65.00
% de cumplimiento:	100.03	% de cumplimiento:	100.03

Gobierno del Estado de Veracruz de Ignacio de la Llave
Presupuesto Basado en Resultados - Sistema de Evaluación del Desempeño
Reporte de Avance de Indicadores y Justificaciones

Reporte al mes de Diciembre de 2023



CCD.L.E.052.B - Atención a la Demanda de Educación para Adultos
[P2] Variación porcentual de personas de 15 años que concluyen educación básica (Primaria y Secundaria)

Nombre del PP o AI al que pertenece: CCD.L.E.052.B - Atención a la Demanda de Educación para Adultos
UR responsable del indicador: Instituto Veracruzano de Educación para los Adultos
Dependencia o entidad responsable: Instituto Veracruzano de Educación para los Adultos
Nivel del objetivo del PP que mide: Propósito
Beneficiario: Alumno

Características del Indicador

Fórmula : ((Personas que concluyen la educación Básica (Primaria y Secundaria) en el año t -1)*100 / Personas que concluyen la educación Básica (Primaria y Secundaria) en el año t -1 (41941))

Tipo fórmula:	Tasa de variación	Frecuencia:	Anual	Dimensión:	Eficacia	Sentido:	Ascendente	Tipo:	Estrategico
Personas que concluyen la educación Básica (Primaria y Secundaria) en el año t (41940)				Personas que concluyen la educación Básica (Primaria y Secundaria) en el año t -1 (41941)					
Unidad de medida:	Educandos	Tipo acumulado:	PROMEDIO	Unidad de medida:	Educandos	Tipo acumulado:	PROMEDIO		

Metas del Indicador

Var	Meta Programada												TOTAL	
	Enero	Febrero	Marzo	Abril	Mayo	Junio	Julio	Agosto	Septiembre	Octubre	Noviembre	Diciembre		
41940	0.00	0.00	0.00	0.00	0.00	0.00	0.00	0.00	0.00	0.00	0.00	0.00	23,440.00	23,440.00
41941	0.00	0.00	0.00	0.00	0.00	0.00	0.00	0.00	0.00	0.00	0.00	0.00	18,680.00	18,680.00
Resultado	0.00	0.00	0.00	0.00	0.00	0.00	0.00	0.00	0.00	0.00	0.00	0.00	25.48	25.48

Meta Realizada

Var	Meta Realizada												TOTAL	
	Enero	Febrero	Marzo	Abril	Mayo	Junio	Julio	Agosto	Septiembre	Octubre	Noviembre	Diciembre		
41940	0.00	0.00	0.00	0.00	0.00	0.00	0.00	0.00	0.00	0.00	0.00	0.00	24,587.00	24,587.00
41941	0.00	0.00	0.00	0.00	0.00	0.00	0.00	0.00	0.00	0.00	0.00	0.00	16,311.00	16,311.00
Resultado	0.00	0.00	0.00	0.00	0.00	0.00	0.00	0.00	0.00	0.00	0.00	0.00	50.74	50.74

Avances del Indicador

Avance en el mes:	50.74	Avance al mes:	50.74
Programado en el mes:	25.48	Programado al mes:	25.48
% de cumplimiento:	199.14	% de cumplimiento:	199.14



Gobierno del Estado de Veracruz de Ignacio de la Llave
Presupuesto Basado en Resultados - Sistema de Evaluación del Desempeño
Reporte de Avance de Indicadores y Justificaciones

Fecha de emisión: 10/01/2024

Reporte al mes de Diciembre de 2023

Justificación del Incumplimiento del Indicador por Mes		
	Justificación	Adjunto
DICIEMBRE	Los resultados obtenidos en este periodo, se debe a que en el último trimestre las figuras solidarias Personas Voluntarias Beneficiarias de Subsidio (PVBS) consolidaron aprendizajes en el rol y estrategias operativas. PVBS y técnicos docentes, promocionaron y aplicaron exámenes REC. De igual forma se implementó el seguimiento de educandos próximos a ser UCN.	NO

Gobierno del Estado de Veracruz de Ignacio de la Llave
Presupuesto Basado en Resultados - Sistema de Evaluación del Desempeño
Reporte de Avance de Indicadores y Justificaciones

Reporte al mes de Diciembre de 2023



CCD.L.E.052.B - Atención a la Demanda de Educación para Adultos
[P3] Variación porcentual de personas de 15 años y más alfabetizadas

Nombre del PP o AI al que pertenece:	CCD.L.E.052.B - Atención a la Demanda de Educación para Adultos		
UR responsable del indicador:	Instituto Veracruzano de Educación para los Adultos		
Dependencia o entidad responsable:	Instituto Veracruzano de Educación para los Adultos		
Beneficiario:	Alumno	Nivel del objetivo del PP que mide:	Proposito

Características del Indicador

Fórmula :	((Personas alfabetizadas en el año t / (Personas alfabetizadas en el año t - 1) * 100		
Tipo fórmula:	Tasa de variación	Frecuencia:	Anual
Personas alfabetizadas en el año t (41942)	Personas alfabetizadas en el año t - 1 (41943)		
Unidad de medida:	Educandos	Unidad de medida:	Educandos
Tipo acumulado:	PROMEDIO	Tipo acumulado:	PROMEDIO

Metas del Indicador													
Meta Programada													
Var	Enero	Febrero	Marzo	Abril	Mayo	Junio	Julio	Agosto	Septiembre	Octubre	Noviembre	Diciembre	TOTAL
41942	0.00	0.00	0.00	0.00	0.00	0.00	0.00	0.00	0.00	0.00	0.00	0.00	6,080.00
41943	0.00	0.00	0.00	0.00	0.00	0.00	0.00	0.00	0.00	0.00	0.00	0.00	3,510.00
Resultado	0.00	0.00	0.00	0.00	0.00	0.00	0.00	0.00	0.00	0.00	0.00	0.00	73.22

Meta Realizada													
Var	Enero	Febrero	Marzo	Abril	Mayo	Junio	Julio	Agosto	Septiembre	Octubre	Noviembre	Diciembre	TOTAL
41942	0.00	0.00	0.00	0.00	0.00	0.00	0.00	0.00	0.00	0.00	0.00	0.00	1,575.00
41943	0.00	0.00	0.00	0.00	0.00	0.00	0.00	0.00	0.00	0.00	0.00	0.00	2,136.00
Resultado	0.00	0.00	0.00	0.00	0.00	0.00	0.00	0.00	0.00	0.00	0.00	0.00	-26.26

Avances del Indicador			
Avance en el mes:	Programado en el mes:	% de cumplimiento:	
-26.26	73.22	-35.86	
Avance al mes:	Programado al mes:	% de cumplimiento:	
-26.26	73.22	-35.86	



Gobierno del Estado de Veracruz de Ignacio de la Llave
Presupuesto Basado en Resultados - Sistema de Evaluación del Desempeño
Reporte de Avance de Indicadores y Justificaciones

Fecha de emisión: 10/01/2024

Reporte al mes de Diciembre de 2023

Justificación del Incumplimiento del Indicador por Mes		Adjunto
	Justificación	
DICIEMBRE	En esta etapa el proceso de alfabetización es más compleja por el nivel de lecto-escritura que reflejan los educandos inscritos, así como también, el rango de edad que va de los 50 años y más. Aunado a ello influyó la deserción de algunos Personas Voluntarias Beneficiarias de Subsidio a cargo de los círculos de estudio.	NO



Gobierno del Estado de Veracruz de Ignacio de la Llave
Presupuesto Basado en Resultados - Sistema de Evaluación del Desempeño
Reporte de Avance de Indicadores y Justificaciones

Fecha de emisión: 10/01/2024

Reporte al mes de Diciembre de 2023

CCD.L.E.052.B - Atención a la Demanda de Educación para Adultos
[C1] Porcentaje de educandos atendidos para alfabetizar

Nombre del PP o AI al que pertenece:	CCD.L.E.052.B - Atención a la Demanda de Educación para Adultos		
UR responsable del indicador:	Instituto Veracruzano de Educación para los Adultos		
Dependencia o entidad responsable:	Instituto Veracruzano de Educación para los Adultos		
Beneficiario:	Alumno	Nivel del objetivo del PP que mide:	Componente

Características del Indicador

Fórmula: (Educandos atendidos para alfabetizar/Educandos programados para ser atendidos en alfabetización)*100

Tipo fórmula:	Eficacia programática	Frecuencia:	Trimestral	Dimensión:	Eficacia	Sentido:	Constante	Tipo:	Gestión
Educandos atendidos para alfabetizar (41944)	Educandos programados para ser atendidos en alfabetización (41945)								
Unidad de medida:	Educandos	Tipo acumulado:	PROMEDIO	Unidad de medida:	Educandos	Tipo acumulado:	PROMEDIO		

Metas del Indicador

Var	Meta Programada												TOTAL		
	Enero	Febrero	Marzo	Abril	Mayo	Junio	Julio	Agosto	Septiembre	Octubre	Noviembre	Diciembre			
41944	0.00	0.00	11,494.00	0.00	0.00	13,045.00	0.00	0.00	14,569.00	0.00	0.00	15,630.00	0.00	15,630.00	13,684.50
41945	0.00	0.00	11,494.00	0.00	0.00	13,045.00	0.00	0.00	14,569.00	0.00	0.00	15,630.00	0.00	15,630.00	13,684.50
Resultado	0.00	0.00	100.00	0.00	0.00	100.00	0.00	0.00	100.00	0.00	0.00	100.00	0.00	100.00	100.00

Meta Realizada

Var	Meta Realizada												TOTAL		
	Enero	Febrero	Marzo	Abril	Mayo	Junio	Julio	Agosto	Septiembre	Octubre	Noviembre	Diciembre			
41944	0.00	0.00	10,770.00	0.00	0.00	12,700.00	0.00	0.00	12,698.00	0.00	0.00	12,330.00	0.00	12,330.00	12,124.50
41945	0.00	0.00	11,494.00	0.00	0.00	13,045.00	0.00	0.00	14,569.00	0.00	0.00	15,630.00	0.00	15,630.00	13,684.50
Resultado	0.00	0.00	93.70	0.00	0.00	97.36	0.00	0.00	87.16	0.00	0.00	78.89	0.00	78.89	88.60

Avances del Indicador

Avance en el mes:	78.89	Avance al mes:	88.60
Programado en el mes:	100.00	Programado al mes:	100.00
% de cumplimiento:	78.89	% de cumplimiento:	88.60



Gobierno del Estado de Veracruz de Ignacio de la Llave
Presupuesto Basado en Resultados - Sistema de Evaluación del Desempeño
Reporte de Avance de Indicadores y Justificaciones

Fecha de emisión: 10/01/2024

Reporte al mes de Diciembre de 2023

Justificación del Incumplimiento del Indicador por Mes		
	Justificación	Acjuntó
DICIEMBRE	En el trimestre continuó la deserción de personas voluntarias beneficiarias del subsidio tanto asesores como AOT, dejando a educandos sin atención. Con todo, la atención lograda en grupos vulnerables fue favorable, en el caso de indígena fue del 85%. Para el caso hispanohablante la red de educados se ve debilitada debido a las condiciones necesarias para el pago del subsidio, provocando que los asesores reciban montos bajos de subsidio, desincentivando la atención.	NO
Septiembre	Los resultados en este nivel, se debió a varios factores, entre ellos al largo proceso de alfabetización y conclusión de nivel, aunado a que existe una cantidad de personas mayores de 50 años en atención, donde su interés por seguir estudiando pasa a segundo término.	NO



Gobierno del Estado de Veracruz de Ignacio de la Llave
Presupuesto Basado en Resultados - Sistema de Evaluación del Desempeño
Reporte de Avance de Indicadores y Justificaciones

Fecha de emisión: 10/01/2024

Reporte al mes de Diciembre de 2023

CCD.L.E.052.B - Atención a la Demanda de Educación para Adultos
[02] Porcentaje de educandos atendidos en el nivel primaria o secundaria.

Nombre del PP o AI al que pertenece: CCD.L.E.052.B - Atención a la Demanda de Educación para Adultos

UR responsable del indicador: Instituto Veracruzano de Educación para los Adultos

Dependencia o entidad responsable: Instituto Veracruzano de Educación para los Adultos

Nivel del objetivo del PP que mide: Componente

Beneficiario: Alumno

Características del Indicador

Fórmula: (Educandos atendidos en el nivel Primaria o Secundaria/Educandos programados para recibir atención en el nivel (Primaria o Secundaria))*100

Tipo fórmula:	Eficacia programática	Frecuencia:	Trimestral	Dimensión:	Eficacia	Sentido:	Constante	Tipo:	Gestion
Educandos atendidos en el nivel Primaria o Secundaria (41952)									
Unidad de medida:	Educandos	Tipo acumulado:	PROMEDIO	Unidad de medida:	Educandos	Tipo acumulado:	PROMEDIO		

Metas del Indicador

Meta Programada

Var	Enero	Febrero	Marzo	Abril	Mayo	Junio	Julio	Agosto	Septiembre	Octubre	Noviembre	Diciembre	TOTAL
41952	0.00	0.00	39,124.00	0.00	0.00	47,047.00	0.00	0.00	54,970.00	0.00	0.00	60,250.00	50,347.75
41953	0.00	0.00	39,124.00	0.00	0.00	47,047.00	0.00	0.00	54,970.00	0.00	0.00	60,250.00	50,347.75
Resultado	0.00	0.00	100.00	0.00	0.00	100.00	0.00	0.00	100.00	0.00	0.00	100.00	100.00

Meta Realizada

Var	Enero	Febrero	Marzo	Abril	Mayo	Junio	Julio	Agosto	Septiembre	Octubre	Noviembre	Diciembre	TOTAL
41952	0.00	0.00	34,693.00	0.00	0.00	38,860.00	0.00	0.00	40,687.00	0.00	0.00	39,340.00	38,395.00
41953	0.00	0.00	39,124.00	0.00	0.00	47,047.00	0.00	0.00	54,970.00	0.00	0.00	60,250.00	50,347.75
Resultado	0.00	0.00	88.87	0.00	0.00	82.60	0.00	0.00	74.02	0.00	0.00	65.29	76.26

Avances del Indicador

Avance en el mes:	65.29	Avance al mes:	76.26
Programado en el mes:	100.00	Programado al mes:	100.00
% de cumplimiento:	65.29	% de cumplimiento:	76.26



Gobierno del Estado de Veracruz de Ignacio de la Llave
Presupuesto Basado en Resultados - Sistema de Evaluación del Desempeño
Reporte de Avance de Indicadores y Justificaciones

Fecha de emisión: 10/01/2024

Reporte al mes de Diciembre de 2023

Justificación del Incumplimiento del Indicador por Mes		
	Justificación	Adjunto
DICIEMBRE	En el trimestre continuó la deserción de personas voluntarias beneficiarias del subsidio tanto asesores como AOT, dejando a educandos sin atención. Con todo, la atención lograda en grupos vulnerables fue favorable, en el caso de indígena fue del 85%. Para el caso hispanohablante la red de educandos se ve debilitada debido a las condiciones necesarias para el pago del subsidio, provocando que los asesores reciban montos bajos de subsidio, desincentivando la atención.	NO
Septiembre	No se cumplió la meta programada en este periodo, sin embargo, se está impulsando las visitas a los círculos de estudio e invitar a los educandos que adeudan de 1 a 6 módulos a presentar las evaluaciones finales o el examen único para la certificación de este nivel educativo. Así como incrementar la promoción y aplicación de exámenes de reconocimiento de saberes.	NO
Junio	Hubo deserción de algunas Personas Voluntarias Beneficiarias de un Subsidio (PVBS) que apoyan como asesores educativos, apoyo operativo territorial y apoyo a la formación en las diferentes Coordinaciones de Zona, que ingresaron en la primera y segunda convocatoria del presente año, lo cual influyó en los avances de atención, debido a que algunos círculos de estudio se quedaron sin figura operativa o educativa, por lo que la meta del indicador no se cumplió.	NO
Marzo	Debido a la 1a y 2a convocatoria a nivel estatal dirigida a toda persona física que desee participar como persona voluntaria beneficiaria de un subsidio, a efecto de apoyar el programa educación para adultos, actividad que imposibilitó la atención de los educandos en los meses de enero y parte de febrero; sin embargo, se continúa con el proceso de incorporación de educandos en los niveles primaria y secundaria, y dar seguimiento a su proceso educativo para que concluyan su educación básica.	NO

Gobierno del Estado de Veracruz de Ignacio de la Llave
Presupuesto Basado en Resultados - Sistema de Evaluación del Desempeño
Reporte de Avance de Indicadores y Justificaciones

Reporte al mes de Diciembre de 2023



CCD.L.E.052.B - Atención a la Demanda de Educación para Adultos
[A3.01] Porcentaje de exámenes acreditados en alfabetización con respecto a los presentados en ese nivel.

Nombre del PP o AI al que pertenece:	CCD.L.E.052.B - Atención a la Demanda de Educación para Adultos		
UR responsable del indicador:	Instituto Veracruzano de Educación para los Adultos		
Dependencia o entidad responsable:	Instituto Veracruzano de Educación para los Adultos		
Beneficiario:	Alumno	Nivel del objetivo del PP que mide:	Actividad

Características del Indicador			
Fórmula :	(Exámenes acreditados en alfabetización/Exámenes presentados en alfabetización)*100		
Tipo fórmula:	Otras proporciones	Frecuencia:	Mensual
Exámenes acreditados en alfabetización (41950)		Exámenes presentados en alfabetización (41951)	
Unidad de medida:	Exámenes	Tipo acumulado:	SUMATORIA
		Unidad de medida:	Exámenes
		Tipo acumulado:	SUMATORIA

Var	Metas del Indicador												TOTAL
	Enero	Febrero	Marzo	Abril	Mayo	Junio	Julio	Agosto	Septiembre	Octubre	Noviembre	Diciembre	
41950	5.00	39.00	787.00	931.00	1,393.00	1,781.00	1,951.00	2,101.00	1,962.00	2,195.00	2,059.00	742.00	15,946.00
41951	6.00	48.00	970.00	1,147.00	1,716.00	2,184.00	2,404.00	2,589.00	2,417.00	2,705.00	2,537.00	915.00	19,648.00
Resultado	83.33	81.25	81.13	81.17	81.18	81.18	81.16	81.15	81.18	81.15	81.16	81.09	81.16

Var	Meta Realizada												TOTAL
	Enero	Febrero	Marzo	Abril	Mayo	Junio	Julio	Agosto	Septiembre	Octubre	Noviembre	Diciembre	
41950	0.00	49.00	212.00	360.00	681.00	687.00	789.00	597.00	663.00	586.00	681.00	389.00	5,674.00
41951	0.00	64.00	274.00	434.00	764.00	788.00	905.00	664.00	722.00	632.00	724.00	414.00	6,385.00
Resultado	0.00	76.56	77.37	82.95	86.52	87.16	87.18	89.91	91.83	92.72	94.06	93.96	88.86

Avances del Indicador			
Avance en el mes:	93.96	Avance al mes:	88.86
Programado en el mes:	81.09	Programado al mes:	81.16
% de cumplimiento:	115.87	% de cumplimiento:	109.49



Gobierno del Estado de Veracruz de Ignacio de la Llave
Presupuesto Basado en Resultados - Sistema de Evaluación del Desempeño
Reporte de Avance de Indicadores y Justificaciones

Fecha de emisión: 10/01/2024

Reporte al mes de Diciembre de 2023

Justificación del Incumplimiento del Indicador por Mes		
	Justificación	Adjunto
DICIEMBRE	En este mes se incrementaron las programaciones de aplicación de exámenes; esta estrategia permitió mayor asistencia a los eventos de aplicación, debido a la promoción, reincorporación y seguimiento a los educandos que contaban con más de dos meses con el módulo de la Palabra, por tal motivo se sobre cumplió el logro.	NO
Noviembre	Debido a la promoción, reincorporación y seguimiento a los educandos que contaban con más de dos meses con el módulo de la Palabra, se incrementaron las programaciones de aplicación de exámenes; esta estrategia permitió mayor asistencia a los eventos de aplicación, en este indicador.	NO
Octubre	En este mes se obtuvo el sobre cumplimiento del logro, debido a la promoción, reincorporación y seguimiento a los educandos que contaban con más de dos meses con el módulo de la Palabra, se incrementaron las programaciones de aplicación de exámenes; esta estrategia permitió mayor asistencia a los eventos de aplicación.	NO
Septiembre	El logro obtenido se debió a la atención simultánea de los dos modelos educativos (MEVYT y MEV), lo cual, permitió incrementar las programaciones de aplicación de exámenes con mayor asistencia a los eventos de aplicación.	NO
Agosto	Derivado de la promoción para la incorporación/reincorporación de educandos de los dos modelos educativos que el Instituto ofrece en sus servicios, se sobre cumplió en este indicador.	NO
Enero	No se cumplió la meta debido a la participación en la primera convocatoria, la cual está dirigida a toda persona física que desee participar como voluntaria beneficiaria de un subsidio, a efecto de apoyar el programa educación para adultos que ofrece los servicios de alfabetización, primaria y secundaria para personas jóvenes y adultas de 15 años o más, en situación de rezago educativo.	NO

Gobierno del Estado de Veracruz de Ignacio de la Llave
Presupuesto Basado en Resultados - Sistema de Evaluación del Desempeño
Reporte de Avance de Indicadores y Justificaciones

Reporte al mes de Diciembre de 2023



CCD.L.E.052.B - Atención a la Demanda de Educación para Adultos
[A3.C2] Porcentaje de exámenes acreditados en primaria o secundaria con respecto a los presentados en esos niveles.

Nombre del PP o AI al que pertenece:	CCD.L.E.052.B - Atención a la Demanda de Educación para Adultos		
UR responsable del indicador:	Instituto Veracruzano de Educación para los Adultos		
Dependencia o entidad responsable:	Instituto Veracruzano de Educación para los Adultos		
Beneficiario:	Alumno	Nivel del objetivo del PP que mide:	Actividad

Características del Indicador

Fórmula : (Exámenes acreditados en primaria o secundaria/Exámenes presentados en primaria o secundaria)*100

Tipo fórmula:	Otras proporciones	Frecuencia:	Mensual	Dimensión:	Eficacia	Sentido:	Ascendente	Tipo:	Gestión
Exámenes acreditados en primaria o secundaria (41958)	Exámenes presentados en primaria o secundaria (41959)								
Unidad de medida:	Exámenes	Tipo acumulado:	SUMATORIA	Unidad de medida:	Exámenes	Tipo acumulado:	SUMATORIA		

Metas del Indicador

Var	Meta Programada												TOTAL
	Enero	Febrero	Marzo	Abril	Mayo	Junio	Julio	Agosto	Septiembre	Octubre	Noviembre	Diciembre	
41958	4.00	433.00	3,900.00	7,128.00	8,532.00	10,057.00	11,942.00	11,695.00	13,575.00	13,705.00	11,763.00	8,826.00	101,564.00
41959	6.00	553.00	4,974.00	9,091.00	10,881.00	12,826.00	15,230.00	14,915.00	17,315.00	17,479.00	15,004.00	11,256.00	129,534.00
Resultado	66.67	78.30	78.41	78.41	78.41	78.41	78.41	78.41	78.41	78.41	78.40	78.41	78.41

Var	Meta Realizada												TOTAL
	Enero	Febrero	Marzo	Abril	Mayo	Junio	Julio	Agosto	Septiembre	Octubre	Noviembre	Diciembre	
41958	0.00	1,232.00	3,186.00	5,786.00	8,630.00	8,630.00	8,444.00	7,990.00	7,983.00	8,348.00	8,519.00	5,398.00	74,146.00
41959	0.00	2,113.00	5,451.00	8,593.00	11,696.00	11,983.00	11,085.00	11,290.00	11,710.00	11,803.00	11,608.00	6,970.00	104,306.00
Resultado	0.00	58.31	58.45	67.33	73.79	72.02	76.45	70.77	68.17	70.73	73.38	77.45	71.09

Avances del Indicador			
Avance en el mes:	77.45	Avance al mes:	71.09
Programado en el mes:	78.41	Programado al mes:	78.41
% de cumplimiento:	98.78	% de cumplimiento:	90.66



Gobierno del Estado de Veracruz de Ignacio de la Llave
Presupuesto Basado en Resultados - Sistema de Evaluación del Desempeño
Reporte de Avance de Indicadores y Justificaciones

Fecha de emisión: 10/01/2024

Reporte al mes de Diciembre de 2023

Justificación del Incumplimiento del Indicador por Mes

	Justificación	Adjunto
Enero	No se cumplió la meta debido a la participación en la primera convocatoria, la cual está dirigida a toda persona física que desee participar como voluntaria beneficiaria de un subsidio, a efecto de apoyar el programa educación para adultos que ofrece los servicios de alfabetización, primaria y secundaria para personas jóvenes y adultas de 15 años o más, en situación de rezago educativo.	NO
Abril	El resultado no fue satisfactorio debido a la incorporación de las nuevas personas voluntarias beneficiarias del subsidio en los Círculos de Estudio, el grado de complejidad de los contenidos de los exámenes y la reutilización de las baterías en el mes, lo que impactó directamente en el seguimiento académico del educando, en la programación de exámenes y en la baja asistencia de educandos a las sedes de aplicación.	NO
Marzo	El resultado no fue satisfactorio debido a la disposición del INEA de optimizar el material de aplicación exámenes, se reutilizó la misma batería durante este trimestre, esto conllevó a que educandos que habían presentado la batería en otro mes, no pudieran presentarla nuevamente, aunado a la participación de la segunda convocatoria a nivel estatal dirigida a toda persona física que desee participar como persona voluntaria beneficiaria de un subsidio (PVBS), a efecto de apoyar el programa educación para adultos que ofrece los servicios de alfabetización, primaria y secundaria para personas jóvenes y adultas de 15 años o más en situación de rezago educativo.	NO
Febrero	El resultado no fue satisfactorio debido a la incorporación de las nuevas personas voluntarias beneficiarias del subsidio en los Círculos de Estudio, las cuales se capacitaron durante este mes e imposibilitó un mayor seguimiento académico de los educandos.	NO
Septiembre	En este trimestre, el resultado no fue satisfactorio debido al grado de complejidad de los contenidos de los exámenes y la reutilización de las baterías en el mes, lo anterior, impactó directamente en el seguimiento académico del educando, en la programación de exámenes y en la baja asistencia de educandos a sedes de aplicación.	NO

Gobierno del Estado de Veracruz de Ignacio de la Llave
Presupuesto Basado en Resultados - Sistema de Evaluación del Desempeño
Reporte de Avance de Indicadores y Justificaciones

Reporte al mes de Diciembre de 2023



CCD.L.E.052.B - Atención a la Demanda de Educación para Adultos
[A4.02] Porcentaje de certificados entregados

Nombre del PP o AI al que pertenece:	CCD.L.E.052.B - Atención a la Demanda de Educación para Adultos		
UR responsable del indicador:	Instituto Veracruzano de Educación para los Adultos		
Dependencia o entidad responsable:	Instituto Veracruzano de Educación para los Adultos		
	Nivel del objetivo del PP que mide:	Actividad	

Beneficiario: Alumno

Características del Indicador

Fórmula: (Certificados entregados/Educandos que concluyen el nivel primaria o secundaria)*100

Tipo fórmula:	Otras proporciones	Frecuencia:	Trimestral	Dimensión:	Eficacia	Sentido:	Ascendente	Tipo:	Gestión
Certificados entregados (41960)	Educandos que concluyen el nivel primaria o secundaria (41961)								
Unidad de medida:	Certificados	Tipo acumulado:	SUMATORIA	Unidad de medida:	Certificados	Tipo acumulado:	SUMATORIA		

Metas del Indicador

Var	Meta Programada												TOTAL
	Enero	Febrero	Marzo	Abril	Mayo	Junio	Julio	Agosto	Septiembre	Octubre	Noviembre	Diciembre	
41960	0.00	0.00	1,509.00	0.00	0.00	3,666.00	0.00	0.00	6,295.00	0.00	0.00	7,300.00	18,764.00
41961	0.00	0.00	1,863.00	0.00	0.00	4,514.00	0.00	0.00	7,776.00	0.00	0.00	9,012.00	23,165.00
Resultado	0.00	0.00	81.00	0.00	0.00	80.99	0.00	0.00	81.01	0.00	0.00	81.00	81.00

Meta Realizada

Var	Meta Realizada												TOTAL
	Enero	Febrero	Marzo	Abril	Mayo	Junio	Julio	Agosto	Septiembre	Octubre	Noviembre	Diciembre	
41960	0.00	0.00	883.00	0.00	0.00	3,047.00	0.00	0.00	5,258.00	0.00	0.00	2,657.00	11,845.00
41961	0.00	0.00	2,012.00	0.00	0.00	5,470.00	0.00	0.00	7,956.00	0.00	0.00	8,946.00	24,384.00
Resultado	0.00	0.00	43.89	0.00	0.00	55.70	0.00	0.00	66.09	0.00	0.00	29.70	48.58

Avances del Indicador

Avance en el mes:	29.70	Avance al mes:	48.58
Programado en el mes:	81.00	Programado al mes:	81.00
% de cumplimiento:	36.67	% de cumplimiento:	59.98



Gobierno del Estado de Veracruz de Ignacio de la Llave
Presupuesto Basado en Resultados - Sistema de Evaluación del Desempeño
Reporte de Avance de Indicadores y Justificaciones

Fecha de emisión: 10/01/2024

Reporte al mes de Diciembre de 2023

Justificación del Incumplimiento del Indicador por Mes		Adjunto
	Justificación	
DICIEMBRE	El resultado del indicador es producto de 3 factores que incidieron directamente en la emisión y entrega de certificados, como: 1. Coordinaciones de zona enfocadas en el proceso de incorporación; 2. Problemas técnicos con la plataforma de la SEP para la firma de certificados (desde 23 de octubre) y 3. El cierre anticipado del sistema (baja de figuras operativas).	NO
Septiembre	Se logró avanzar en la entrega de certificados, sin embargo, no se ha logrado cumplir con la meta, existen diversos factores que incidieron en el resultado, como: el equipo operativo de las Coordinaciones de zona se encuentra enfocado en el proceso de incorporación de educandos, ha disminuido la entrega de certificados por correo electrónico y el número de personas que concluyeron nivel en el periodo junio-agosto es superior al programado.	NO
Junio	El resultado del indicador es consecuencia de los pocos eventos de entrega de certificados que se realizan en las Coordinaciones de Zona y debido a que en el programa de reconocimiento de saberes no se cuenta con entrega de certificados por correo electrónico, se giraron oficios a la 25 Coordinaciones de Zona para intensificar la entrega de certificados, con el seguimiento de los certificados elaborados y entregados en el presente año.	NO
Marzo	El resultado no es el esperado, debido a factores como: el cierre anticipado del sistema institucional en diciembre, el cual, no permitió elaborar los certificados, así como, la falta de personal operativo en las coordinaciones de zona durante el mes de enero y parte del mes de febrero incidido directamente en la entrega de certificados a las persona beneficiarias.	NO

Gobierno del Estado de Veracruz de Ignacio de la Llave
Presupuesto Basado en Resultados - Sistema de Evaluación del Desempeño
Reporte de Avance de Indicadores y Justificaciones

Reporte al mes de Diciembre de 2023



CCD.L.E.052.B - Atención a la Demanda de Educación para Adultos
[A1.02] Porcentaje de educandos atendidos en el nivel de primaria o secundaria con módulo recibido.

Nombre del PP o AI al que pertenece:	CCD.L.E.052.B - Atención a la Demanda de Educación para Adultos		
UR responsable del indicador:	Instituto Veracruzano de Educación para los Adultos		
Dependencia o entidad responsable:	Instituto Veracruzano de Educación para los Adultos		
Beneficiario:	Alumno	Nivel del objetivo del PP que mide:	Actividad

Características del Indicador

Fórmula : (Educandos atendidos en el nivel de primaria o secundaria con módulo recibido/Educandos atendidos en el nivel de primaria o secundaria.) * 100

Tipo fórmula:	Otras proporciones	Frecuencia:	Trimestral	Dimensión:	Eficacia	Sentido:	Ascendente	Tipo:	Gestión
Educandos atendidos en el nivel de primaria o secundaria con módulo recibido (41954)	Educandos atendidos en el nivel de primaria o secundaria. (41955)								
Unidad de medida:	Educandos	Tipo acumulado:	PROMEDIO	Unidad de medida:	Educandos	Tipo acumulado:	PROMEDIO		

Var	Metas del Indicador												TOTAL
	Enero	Febrero	Marzo	Abril	Mayo	Junio	Julio	Agosto	Septiembre	Octubre	Noviembre	Diciembre	
41954	0.00	0.00	24,016.00	0.00	0.00	42,342.00	0.00	0.00	49,473.00	0.00	0.00	52,418.00	42,062.25
41955	0.00	0.00	39,124.00	0.00	0.00	47,047.00	0.00	0.00	54,970.00	0.00	0.00	60,250.00	50,347.75
Resultado	0.00	0.00	61.38	0.00	0.00	90.00	0.00	0.00	90.00	0.00	0.00	87.00	83.54

Var	Meta Realizada												TOTAL
	Enero	Febrero	Marzo	Abril	Mayo	Junio	Julio	Agosto	Septiembre	Octubre	Noviembre	Diciembre	
41954	0.00	0.00	16,857.00	0.00	0.00	26,315.00	0.00	0.00	29,131.00	0.00	0.00	28,497.00	25,200.00
41955	0.00	0.00	34,693.00	0.00	0.00	38,860.00	0.00	0.00	40,887.00	0.00	0.00	39,340.00	38,395.00
Resultado	0.00	0.00	48.59	0.00	0.00	67.72	0.00	0.00	71.60	0.00	0.00	72.44	65.63

Avances del Indicador		
Avance en el mes:	72.44	Avance al mes: 65.63
Programado en el mes:	87.00	Programado al mes: 83.54
% de cumplimiento:	83.26	% de cumplimiento: 78.56

Justificación del Incumplimiento del Indicador por Mes		Adjunto
	Justificación	
DICIEMBRE	<p>El porcentaje de logro de este indicador se debe a varios factores, entre ellos la falta de seguimiento académico por parte de asesores educativos y de la figura operativa territorial, así mismo ha habido bajas de voluntarios por lo que algunos educandos no continúan alfabetizándose. Otro factor que influyó es al desconocimiento del periodo de vinculación, es decir, acreditan un módulo del nivel inicial y no vinculan al momento en el sistema el siguiente módulo a cursar. Asimismo en la zonas indígenas se mantuvo el trabajo de asesores educativos bilingües con personas en el nivel de alfabetización debido a las reglas de operación. Con todo, algunos asesores educativos voluntarios y bilingües continúan dando atención educativa en primaria y secundaria, pese a que esto no les genere subsidio.</p> <p>En el cumplimiento de la meta en este rubro ha habido algunas dificultades. En algunas localidades los educandos que se han quedado libres por la baja y deserción de las figuras educativas que en su momento apoyaban en el proceso de aprendizaje de los mismos. La vinculación sólo a través de la convocatoria y el que en la zonas indígenas el trabajo de asesores educativos bilingües se limite al trabajo con personas en el nivel de alfabetización ha afectado en la atención en primaria y secundaria. Con todo, algunos asesores educativos voluntarios y bilingües continúan dando atención educativa en primaria y secundaria, pese a que esto no les genere subsidio. Si bien los números han descendido, el impacto de estos voluntarios es evidente pues no se ha perdido la atención por completo aun en localidades donde los asesores que reciben subsidio han dejado de participar.</p>	NO
Septiembre	<p>El porcentaje de avance se explica debido a que fue a principios del 2o trimestre que se dio la integración de nuevas PVBS a partir de la 2a convocatoria de INEA, por lo que no se logró incrementar las cifras de atención en dichos niveles y con ello la vinculación de módulos, aunque las coordinaciones han incrementado la cantidad de módulos vinculados teniendo hasta 6 por educando. La implicaciones operativas para constituir la red educativa en microrregiones ocasiona un atraso en la integración y robustecimiento de círculos de estudio y con ello en la vinculación de sus módulos.</p> <p>Los resultados en este periodo se debe a la desvinculación de las personas voluntarias educativas que venían participando de años anteriores, y al nuevo proceso de selección de personas voluntarias por parte del INEA, el cual limitó a la mitad la consolidación de la estructura operativa, lo que causó que varios círculos de estudio quedaran sin atención.</p>	NO
Junio	<p>El porcentaje de avance se explica debido a que fue a principios del 2o trimestre que se dio la integración de nuevas PVBS a partir de la 2a convocatoria de INEA, por lo que no se logró incrementar las cifras de atención en dichos niveles y con ello la vinculación de módulos, aunque las coordinaciones han incrementado la cantidad de módulos vinculados teniendo hasta 6 por educando. La implicaciones operativas para constituir la red educativa en microrregiones ocasiona un atraso en la integración y robustecimiento de círculos de estudio y con ello en la vinculación de sus módulos.</p> <p>Los resultados en este periodo se debe a la desvinculación de las personas voluntarias educativas que venían participando de años anteriores, y al nuevo proceso de selección de personas voluntarias por parte del INEA, el cual limitó a la mitad la consolidación de la estructura operativa, lo que causó que varios círculos de estudio quedaran sin atención.</p>	NO
Marzo	<p>El porcentaje de avance se explica debido a que fue a principios del 2o trimestre que se dio la integración de nuevas PVBS a partir de la 2a convocatoria de INEA, por lo que no se logró incrementar las cifras de atención en dichos niveles y con ello la vinculación de módulos, aunque las coordinaciones han incrementado la cantidad de módulos vinculados teniendo hasta 6 por educando. La implicaciones operativas para constituir la red educativa en microrregiones ocasiona un atraso en la integración y robustecimiento de círculos de estudio y con ello en la vinculación de sus módulos.</p> <p>Los resultados en este periodo se debe a la desvinculación de las personas voluntarias educativas que venían participando de años anteriores, y al nuevo proceso de selección de personas voluntarias por parte del INEA, el cual limitó a la mitad la consolidación de la estructura operativa, lo que causó que varios círculos de estudio quedaran sin atención.</p>	NO



Gobierno del Estado de Veracruz de Ignacio de la Llave
Presupuesto Basado en Resultados - Sistema de Evaluación del Desempeño
Reporte de Avance de Indicadores y Justificaciones

Fecha de emisión: 10/01/2024

Reporte al mes de Diciembre de 2023

CCD.L.E.052.B - Atención a la Demanda de Educación para Adultos
[A1.C1] Porcentaje de educandos atendidos en alfabetización con módulo recibido

Nombre del PP o AI al que pertenece:	CCD.L.E.052.B - Atención a la Demanda de Educación para Adultos		
UR responsable del indicador:	Instituto Veracruzano de Educación para los Adultos		
Dependencia o entidad responsable:	Instituto Veracruzano de Educación para los Adultos		
Beneficiario:	Alumno	Nivel del objetivo del PP que mide:	Actividad

Características del Indicador									
Fórmula:	(Educandos Atendidos en alfabetización con módulo recibido/Educandos atendidos para alfabetizar)*100								
Tipo fórmula:	Otras proporciones	Frecuencia:	Trimestral	Dimensión:	Eficacia	Sentido:	Ascendente	Tipo:	Gestión
Educandos Atendidos en alfabetización con módulo recibido (41946)	Educandos atendidos para alfabetizar (41947)								
Unidad de medida:	Educandos	Tipo acumulado:	PROMEDIO	Unidad de medida:	Educandos	Tipo acumulado:	PROMEDIO		

Metas del Indicador													
Meta Programada													
Var	Enero	Febrero	Marzo	Abril	Mayo	Junio	Julio	Agosto	Septiembre	Octubre	Noviembre	Diciembre	TOTAL
41946	0.00	0.00	5,747.00	0.00	0.00	11,741.00	0.00	0.00	11,677.00	0.00	0.00	14,067.00	10,808.00
41947	0.00	0.00	11,494.00	0.00	0.00	13,045.00	0.00	0.00	14,668.00	0.00	0.00	15,630.00	13,684.50
Resultado	0.00	0.00	50.00	0.00	0.00	80.00	0.00	0.00	80.15	0.00	0.00	90.00	78.98

Meta Realizada													
Var	Enero	Febrero	Marzo	Abril	Mayo	Junio	Julio	Agosto	Septiembre	Octubre	Noviembre	Diciembre	TOTAL
41946	0.00	0.00	3,398.00	0.00	0.00	6,364.00	0.00	0.00	6,865.00	0.00	0.00	6,613.00	5,870.00
41947	0.00	0.00	10,770.00	0.00	0.00	12,700.00	0.00	0.00	12,698.00	0.00	0.00	12,330.00	12,124.50
Resultado	0.00	0.00	31.55	0.00	0.00	50.11	0.00	0.00	54.06	0.00	0.00	53.63	47.92

Avances del Indicador			
Avance en el mes:	53.63	Avance al mes:	47.92
Programado en el mes:	90.00	Programado al mes:	78.98
% de cumplimiento:	59.59	% de cumplimiento:	60.67



Gobierno del Estado de Veracruz de Ignacio de la Llave
Presupuesto Basado en Resultados - Sistema de Evaluación del Desempeño
Reporte de Avance de Indicadores y Justificaciones

Fecha de emisión: 10/01/2024

Reporte al mes de Diciembre de 2023

Justificación del Incumplimiento del Indicador por Mes		
	Justificación	Adjunto
DICIEMBRE	<p>El porcentaje de logro de este indicador se debe a varios factores, entre ellos la falta de seguimiento académico por parte de asesores educativos y de la figura operativa territorial, así mismo ha habido bajas de voluntarios por lo que algunos educandos no continúan alfabetizándose. Otro factor que influyó es al desconocimiento del periodo de vinculación, es decir, acreditan un módulo del nivel inicial y no vinculan al momento en el sistema el siguiente módulo a cursar.</p>	NO
Septiembre	<p>Una de las causas que ha afectado el cumplimiento de la meta en este rubro, se debe a que ha habido bajas y deserción de personas voluntarias beneficiarias de un subsidio, así estas personas han dejado de apoyar el proceso de aprendizaje de los educandos y éstos quedan libres. Por otro lado, en algunos casos las personas educandas ingresan por un pequeño periodo y posteriormente desisten de seguir alfabetizándose. Además, el que la vinculación de nuevas personas que realicen tareas educativas se limite por la convocatoria ha afectado en la cantidad de asesores y en los logros; sin embargo, se está trabajando en regular y fortalecer el trabajo de voluntarios que no reciben subsidio, lo cual ha tenido un impacto positivo ante las adversidades.</p>	NO
Junio	<p>El porcentaje de avance se explica debido a que la atención de educandos en alfabetización es baja por cada asesor. Para aquellos educandos con asesor el proceso de alfabetización se ve ralentizado por la irregularidad en la asistencia de los educandos al círculo de estudio. Por otra parte, un porcentaje de adultos registrados en este nivel permanecieron activos pero sin asesor, ahora no tienen interés en continuar dado que no tienen el módulo vinculado. Por otra parte, el rol de apoyo en alfabetización bilingüe se ha visto desincentivado por el esquema actual de subsidio, y ha ocasionado que muchos alfabetizadores MIB se movilicen a buscar otros roles o dejen de participar como PVBS, lo que causó que varios círculos de estudio quedarán sin atención. Aunado a ello, las PVBS registran y activan a dichos educandos pero no el módulo que se les debe vincular.</p>	NO
Marzo	<p>Los resultados en este periodo se debe a la desvinculación de las personas voluntarias educativas que venían participando de años anteriores, y al nuevo proceso de selección de personas voluntarias por parte del INEA, el cual limitó a la mitad la consolidación de la estructura operativa, lo que causó que varios círculos de estudio quedaran sin atención.</p>	NO

Gobierno del Estado de Veracruz de Ignacio de la Llave
Presupuesto Basado en Resultados - Sistema de Evaluación del Desempeño
Reporte de Avance de Indicadores y Justificaciones

Reporte al mes de Diciembre de 2023



CCD.L.E.052.B - Atención a la Demanda de Educación para Adultos
 [A2.C.1] Porcentaje de alfabetizadores con formación continua

Nombre del PP o AI al que pertenece:	CCD.L.E.052.B - Atención a la Demanda de Educación para Adultos	
UR responsable del indicador:	Instituto Veracruzano de Educación para los Adultos	
Dependencia o entidad responsable:	Instituto Veracruzano de Educación para los Adultos	
Beneficiario:	Alumno	Nivel del objetivo del PP que mide: Actividad

Características del Indicador

Fórmula :	(Alfabetizadores con formación continua/Total de alfabetizadores)*100	
Tipo fórmula:	Otras proporciones	Frecuencia: Trimestral
Alfabetizadores con formación continua (41948)	Total de alfabetizadores (41949)	
Unidad de medida:	Personas	Tipo acumulado: MAXIMO
	Personas	Tipo acumulado: MAXIMO

Metas del Indicador

Var	Meta Programada												TOTAL
	Enero	Febrero	Marzo	Abril	Mayo	Junio	Julio	Agosto	Septiembre	Octubre	Noviembre	Diciembre	
41948	0.00	0.00	250.00	0.00	0.00	450.00	0.00	0.00	400.00	0.00	0.00	300.00	450.00
41949	0.00	0.00	880.00	0.00	0.00	1,000.00	0.00	0.00	1,170.00	0.00	0.00	1,400.00	1,400.00
Resultado	0.00	0.00	28.41	0.00	0.00	45.00	0.00	0.00	34.18	0.00	0.00	21.43	32.14

Meta Realizada

Var	Meta Realizada												TOTAL
	Enero	Febrero	Marzo	Abril	Mayo	Junio	Julio	Agosto	Septiembre	Octubre	Noviembre	Diciembre	
41948	0.00	0.00	449.00	0.00	0.00	1,358.00	0.00	0.00	505.00	0.00	0.00	465.00	1,358.00
41949	0.00	0.00	1,104.00	0.00	0.00	1,723.00	0.00	0.00	1,818.00	0.00	0.00	1,639.00	1,818.00
Resultado	0.00	0.00	40.67	0.00	0.00	78.82	0.00	0.00	27.78	0.00	0.00	27.37	74.70

Avances del Indicador

Avance en el mes:	27.37	Avance al mes:	74.70
Programado en el mes:	21.43	Programado al mes:	32.14
% de cumplimiento:	127.72	% de cumplimiento:	232.42



Gobierno del Estado de Veracruz de Ignacio de la Llave
Presupuesto Basado en Resultados - Sistema de Evaluación del Desempeño
Reporte de Avance de Indicadores y Justificaciones

Fecha de emisión: 10/01/2024

Reporte al mes de Diciembre de 2023

Justificación del Incumplimiento del Indicador por Mes

	Justificación	Adjunto
DICIEMBRE	El avance en este rubro, en el último trimestre de este año, se debió a que se continuaron impartiendo los talleres de apoyo a la alfabetización para fortalecer la operación en las tareas de alfabetización, lo cual benefició a un mayor número de alfabetizadores. Aunado a que se continuaron brindando los talleres para la implementación del nuevo modelo educativo del MEV AprendeINEA a las personas alfabetizadoras pendientes de formarse en su metodología.	NO
Septiembre	En este periodo, la impartición de los talleres MEV, de Formación básica, de MoNAE para personas voluntarias, así como los desarrollados para mejorar el trabajo educativo en el nivel de alfabetización, favorecieron que se superara la meta planteada para este periodo. Se espera que en el próximo, se programe a aquellos alfabetizadores que por diversas causas no los han podido tomar.	NO
Junio	En este trimestre, se rebasaron los logros respecto a las metas debido, principalmente, al impulso del Plan Nacional de Formación del MEV Aprende INEA que, en su sexta fase, estuvo dirigido a todas las personas asesoras de IVEA. Además de lo anterior, hubo la necesidad de formar a las personas que se incorporaron al IVEA en la segunda y tercera convocatoria. Cabe mencionar que, adicional a los resultados reportados, 162 personas asesoras educativas recibieron talleres de formación en este trimestre, pero que actualmente están dadas de baja o todavía no brindan atención educativa por su reciente incorporación en el mes de junio.	NO
Marzo	En este trimestre, rebasaron los logros respecto a las metas, debido al alcance que tuvo la primera convocatoria para incorporar personas voluntarias beneficiarias de un subsidio (PVBS) como apoyo a la asesoría educativa y a la necesidad de formar a las personas de nuevo ingreso al IVEA	NO

Gobierno del Estado de Veracruz de Ignacio de la Llave
Presupuesto Basado en Resultados - Sistema de Evaluación del Desempeño
Reporte de Avance de Indicadores y Justificaciones

Reporte al mes de Diciembre de 2023



CCD.L.E.052.B - Atención a la Demanda de Educación para Adultos
[A2.C2] Porcentaje de asesores educativos con formación continua.

Nombre del PP o AI al que pertenece:	CCD.L.E.052.B - Atención a la Demanda de Educación para Adultos		
UR responsable del indicador:	Instituto Veracruzano de Educación para los Adultos		
Dependencia o entidad responsable:	Instituto Veracruzano de Educación para los Adultos		
Beneficiario:	Alumno	Nivel del objetivo del PP que mide:	Actividad

Características del Indicador

Fórmula:	(Asesores educativos con formación continua/Total de asesores educativos)*100		
Tipo fórmula:	Otras proporciones	Frecuencia:	Trimestral
Asesores educativos con formación continua (41956)		Dimensión:	Eficacia
		Total de asesores educativos (41957)	Personas
Unidad de medida:	Personas	Unidad de medida:	Personas
		Tipo acumulado:	MAXIMO
		Tipo acumulado:	MAXIMO

Metas del Indicador

Var	Meta Programada												TOTAL	
	Enero	Febrero	Marzo	Abril	Mayo	Junio	Julio	Agosto	Septiembre	Octubre	Noviembre	Diciembre		
41956	0.00	0.00	90.00	0.00	0.00	190.00	0.00	0.00	0.00	200.00	0.00	0.00	120.00	200.00
41957	0.00	0.00	297.00	0.00	0.00	400.00	0.00	0.00	0.00	450.00	0.00	0.00	600.00	600.00
Resultado	0.00	0.00	33.71	0.00	0.00	47.50	0.00	0.00	0.00	44.44	0.00	0.00	20.00	33.33

Meta Realizada

Var	Meta Realizada												TOTAL	
	Enero	Febrero	Marzo	Abril	Mayo	Junio	Julio	Agosto	Septiembre	Octubre	Noviembre	Diciembre		
41956	0.00	0.00	104.00	0.00	0.00	278.00	0.00	0.00	0.00	169.00	0.00	0.00	104.00	278.00
41957	0.00	0.00	316.00	0.00	0.00	475.00	0.00	0.00	0.00	502.00	0.00	0.00	617.00	617.00
Resultado	0.00	0.00	32.91	0.00	0.00	58.53	0.00	0.00	0.00	28.07	0.00	0.00	16.86	45.06

Avances del Indicador

Avance en el mes:	16.86	Avance al mes:	45.06
Programado en el mes:	20.00	Programado al mes:	33.33
% de cumplimiento:	84.30	% de cumplimiento:	135.19







Gobierno del Estado de Veracruz de Ignacio de la Llave
Presupuesto Basado en Resultados - Sistema de Evaluación del Desempeño
Reporte de Avance de Indicadores y Justificaciones

Fecha de emisión: 10/01/2024

Reporte al mes de Diciembre de 2023

Justificación del Incumplimiento del Indicador por Mes		
	Justificación	Adjunto
DICIEMBRE	Durante este periodo, se dio impulso, principalmente, a la formación de personas asesoras que no habían recibido el Taller para la implementación del nuevo modelo educativo del MEV AprendeINEA, así como la formación del MoNAE, en el caso de personas voluntarias. Sin embargo, se identificó que gran parte de las personas pendientes de recibir formación habían desertado, por lo que no se logró cumplir con la meta establecida en este trimestre.	NO
Septiembre	En este periodo, hubo acciones que favorecieron la participación de las personas asesoras en los eventos de formación, como la impartición de los talleres MEV, los de Formación básica, así como la formación MoNAE para asesores voluntarios. Sin embargo, debido a que varios PVBS decidieron darse de baja o no asistieron a los talleres por diversas causas, no fue posible alcanzar la meta trazada. Se sigue trabajando con las coordinaciones de zona para brindar las formaciones pendientes a los asesores que no las han tomado.	NO
Junio	En este trimestre, se rebasaron los logros respecto a las metas debido, principalmente, al impulso del Plan Nacional de Formación del MEV Aprende INEA que, en su sexta fase, estuvo dirigido a todas las personas asesoras de IVEA. Además de lo anterior, hubo la necesidad de formar a las personas que se incorporaron al IVEA en la segunda y tercera convocatoria. Cabe mencionar que, adicional a los resultados reportados, 162 personas asesoras educativas recibieron talleres de formación en este trimestre, pero que actualmente están dadas de baja o todavía no brindan atención educativa por su reciente incorporación en el mes de junio.	NO

Responsables de la información	
Nombre, cargo y firma del Responsable del Indicador	Nombre, cargo y firma del Titular de la Unidad Responsable
 Lic. Fernando Ariel López Alvarez Subdirector de Planeación, Programación y Presupuestación	 Mtro. Héctor L. Amezcua Cardiel Director General
Nombre, cargo y firma del Enlace Institucional	Nombre, cargo y firma del Titular de la dependencia o Entidad
 Lic. Fernando Ariel López Alvarez Subdirector de Planeación, Programación y Presupuestación	 Mtro. Héctor L. Amezcua Cardiel Director General

Gobierno del Estado de Veracruz de Ignacio de la Llave
Presupuesto Basado en Resultados - Sistema de Evaluación del Desempeño
Reporte de Avance de Indicadores y Justificaciones

Reporte al mes de Diciembre de 2023



FGE.Q.E.470.Y - Igualdad de Género

Porcentaje de acciones de Transversalización de la Perspectiva de Género

Nombre del PP o AI al que pertenece:	FGE.Q.E.470.Y - Igualdad de Género	
UR responsable del indicador:	Instituto Veracruzano de Educación para los Adultos	
Dependencia o entidad responsable:	Instituto Veracruzano de Educación para los Adultos	Nivel del objetivo del PP que mide:
Beneficiario:	Gobierno	

Características del Indicador

Fórmula: (Acciones de Transversalización de la Perspectiva de Género realizadas/Acciones de Transversalización de la Perspectiva de Género programadas)*100

Tipo fórmula:	Eficacia programática	Frecuencia:	Trimestral	Dimensión:	Eficacia	Sentido:	Constante	Tipo:	Gestión
Acciones de Transversalización de la Perspectiva de Género realizadas (39243)	Acciones de Transversalización de la Perspectiva de Género programadas (39244)								
Unidad de medida:	Acciones Transversales	Tipo acumulado:	SUMATORIA	Unidad de medida:	Acciones Transversales	Tipo acumulado:	SUMATORIA		

Metas del Indicador													
Meta Programada													
Var	Enero	Febrero	Marzo	Abril	Mayo	Junio	Julio	Agosto	Septiembre	Octubre	Noviembre	Diciembre	TOTAL
39243	0.00	0.00	1.00	0.00	0.00	1.00	0.00	0.00	1.00	0.00	0.00	1.00	4.00
39244	0.00	0.00	1.00	0.00	0.00	1.00	0.00	0.00	1.00	0.00	0.00	1.00	4.00
Resultado	0.00	0.00	100.00	0.00	0.00	100.00	0.00	0.00	100.00	0.00	0.00	100.00	100.00

Meta Realizada													
Var	Enero	Febrero	Marzo	Abril	Mayo	Junio	Julio	Agosto	Septiembre	Octubre	Noviembre	Diciembre	TOTAL
39243	0.00	0.00	1.00	0.00	0.00	1.00	0.00	0.00	1.00	0.00	0.00	1.00	4.00
39244	0.00	0.00	1.00	0.00	0.00	1.00	0.00	0.00	1.00	0.00	0.00	1.00	4.00
Resultado	0.00	0.00	100.00	0.00	0.00	100.00	0.00	0.00	100.00	0.00	0.00	100.00	100.00

Avances del Indicador		
Avance en el mes:	Programado en el mes:	% de cumplimiento:
100.00	100.00	100.00
Avance al mes:	Programado al mes:	% de cumplimiento:
100.00	100.00	100.00

Gobierno del Estado de Veracruz de Ignacio de la Llave
Presupuesto Basado en Resultados - Sistema de Evaluación del Desempeño
Reporte de Avance de Indicadores y Justificaciones

Reporte al mes de Diciembre de 2023



FGEIQ.E.470.Y - Igualdad de Género

Porcentaje de eventos de sensibilización y formación para promover la Igualdad de Género y la Prevención de la Violencia al interior de su Dependencia o Entidad realizados

Nombre del PP o AI al que pertenece:	FGE.Q.E.470.Y - Igualdad de Género
UR responsable del indicador:	Instituto Veracruzano de Educación para los Adultos
Dependencia o entidad responsable:	Instituto Veracruzano de Educación para los Adultos
Nivel del objetivo del PP que mide:	
Beneficiario:	Gobierno

Características del Indicador

Fórmula :	(Eventos de sensibilización y formación para promover la IG y la No Violencia realizados/Eventos de sensibilización y formación para promover la IG y la No Violencia programados)*100								
Tipo fórmula:	Eficacia programática	Frecuencia:	Trimestral	Dimensión:	Eficacia	Sentido:	Constante	Tipo:	Gestión
Eventos de sensibilización y formación para promover la IG y la No Violencia realizados (39245)	Eventos de sensibilización y formación para promover la IG y la No Violencia programados								
Unidad de medida:	Eventos	Tipo acumulado:	SUMATORIA	Unidad de medida:	Eventos	Tipo acumulado:	SUMATORIA		

Metas del Indicador

Var	Meta Programada												TOTAL	
	Enero	Febrero	Marzo	Abril	Mayo	Junio	Julio	Agosto	Septiembre	Octubre	Noviembre	Diciembre		
39245	0.00	0.00	3.00	0.00	0.00	3.00	0.00	0.00	0.00	3.00	0.00	0.00	3.00	12.00
39246	0.00	0.00	3.00	0.00	0.00	3.00	0.00	0.00	0.00	3.00	0.00	0.00	3.00	12.00
Resultado	0.00	0.00	100.00	0.00	0.00	100.00	0.00	0.00	0.00	100.00	0.00	0.00	100.00	100.00

Meta Realizada

Var	Avances del Indicador												TOTAL	
	Enero	Febrero	Marzo	Abril	Mayo	Junio	Julio	Agosto	Septiembre	Octubre	Noviembre	Diciembre		
39245	0.00	0.00	3.00	0.00	0.00	3.00	0.00	0.00	0.00	3.00	0.00	0.00	3.00	12.00
39246	0.00	0.00	3.00	0.00	0.00	3.00	0.00	0.00	0.00	3.00	0.00	0.00	3.00	12.00
Resultado	0.00	0.00	100.00	0.00	0.00	100.00	0.00	0.00	0.00	100.00	0.00	0.00	100.00	100.00

Avance en el mes:	100.00	Avance al mes:	100.00
Programado en el mes:	100.00	Programado al mes:	100.00
% de cumplimiento:	100.00	% de cumplimiento:	100.00

Gobierno del Estado de Veracruz de Ignacio de la Llave
Presupuesto Basado en Resultados - Sistema de Evaluación del Desempeño
Reporte de Avance de Indicadores y Justificaciones

Reporte al mes de Diciembre de 2023



FGE.Q.E.470.Y - Igualdad de Género

Indicador de Servidoras Públicas Asistentes a eventos de sensibilización y formación para la promoción de la igualdad de género y la prevención de la violencia al interior de la Dependencia o Entidad

Nombre del PP o AI al que pertenece:	FGE.Q.E.470.Y - Igualdad de Género
UR responsable del indicador:	Instituto Veracruzano de Educación para los Adultos
Dependencia o entidad responsable:	Instituto Veracruzano de Educación para los Adultos
Nivel del objetivo del PP que mide:	
Beneficiario:	Gobierno

Características del Indicador

Fórmula: (Servidoras públicas asistentes a eventos de sensibilización y formación/Servidoras públicas programadas que laboran en la dependencia o entidad en el trimestre)*100

Tipo fórmula:	Eficacia programática	Frecuencia:	Trimestral	Dimensión:	Eficacia	Sentido:	Constante	Tipo:	Gestión
Servidoras públicas asistentes a eventos de sensibilización y formación (39247)	Servidoras públicas programadas que laboran en la dependencia o entidad en el trimestre (39248)								
Unidad de medida:	Servidoras públicas	Tipo acumulado:	SUMATORIA	Unidad de medida:	Servidoras públicas	Tipo acumulado:	SUMATORIA		

Metas del Indicador

Var	Enero	Febrero	Marzo	Abril	Mayo	Junio	Julio	Agosto	Septiembre	Octubre	Noviembre	Diciembre	TOTAL
39247	0.00	0.00	31.00	0.00	0.00	31.00	0.00	0.00	31.00	0.00	0.00	31.00	124.00
39248	0.00	0.00	31.00	0.00	0.00	31.00	0.00	0.00	31.00	0.00	0.00	31.00	124.00
Resultado	0.00	0.00	100.00	0.00	0.00	100.00	0.00	0.00	100.00	0.00	0.00	100.00	100.00

Meta Realizada

Var	Enero	Febrero	Marzo	Abril	Mayo	Junio	Julio	Agosto	Septiembre	Octubre	Noviembre	Diciembre	TOTAL
39247	0.00	0.00	31.00	0.00	0.00	31.00	0.00	0.00	31.00	0.00	0.00	31.00	124.00
39248	0.00	0.00	31.00	0.00	0.00	31.00	0.00	0.00	31.00	0.00	0.00	31.00	124.00
Resultado	0.00	0.00	100.00	0.00	0.00	100.00	0.00	0.00	100.00	0.00	0.00	100.00	100.00

Avances del Indicador

Avance en el mes:	100.00	Avance al mes:	100.00
Programado en el mes:	100.00	Programado al mes:	100.00
% de cumplimiento:	100.00	% de cumplimiento:	100.00

Gobierno del Estado de Veracruz de Ignacio de la Llave
Presupuesto Basado en Resultados - Sistema de Evaluación del Desempeño
Reporte de Avance de Indicadores y Justificaciones

Reporte al mes de Diciembre de 2023



FGE.Q.E.470.Y - Igualdad de Género

Nombre del PP o AI al que pertenece:		FGE.Q.E.470.Y - Igualdad de Género	
UR responsable del indicador:		Instituto Veracruzano de Educación para los Adultos	
Dependencia o entidad responsable:		Instituto Veracruzano de Educación para los Adultos	
Nivel del objetivo del PP que mide:			
Beneficiario:		Gobierno	

Características del Indicador

Fórmula :	(Servidores públicos asistentes a eventos de sensibilización y formación/Servidores públicos programados que laboran en la dependencia o entidad en el trimestre.) * 100								
Tipo fórmula:	Eficacia programática	Frecuencia:	Trimestral	Dimensión:	Eficacia	Sentido:	Constante	Tipo:	Gestión
Servidores públicos asistentes a eventos de sensibilización y formación (39249)					Servidores públicos programados que laboran en la dependencia o entidad en el trimestre.				
Unidad de medida:	Servidores públicos	Tipo acumulado:	SUMATORIA	Unidad de medida:	Servidores públicos	Tipo acumulado:	SUMATORIA		

Metas del Indicador

Var	Meta Programada												TOTAL	
	Enero	Febrero	Marzo	Abril	Mayo	Junio	Julio	Agosto	Septiembre	Octubre	Noviembre	Diciembre		
39249	0.00	0.00	28.00	0.00	0.00	28.00	0.00	0.00	0.00	28.00	0.00	0.00	28.00	112.00
39250	0.00	0.00	28.00	0.00	0.00	28.00	0.00	0.00	0.00	28.00	0.00	0.00	28.00	112.00
Resultado	0.00	0.00	100.00	0.00	0.00	100.00	0.00	0.00	0.00	100.00	0.00	0.00	100.00	100.00

Meta Realizada

Var	Meta Realizada												TOTAL	
	Enero	Febrero	Marzo	Abril	Mayo	Junio	Julio	Agosto	Septiembre	Octubre	Noviembre	Diciembre		
39249	0.00	0.00	28.00	0.00	0.00	20.00	0.00	0.00	0.00	28.00	0.00	0.00	28.00	104.00
39250	0.00	0.00	28.00	0.00	0.00	28.00	0.00	0.00	0.00	28.00	0.00	0.00	28.00	112.00
Resultado	0.00	0.00	100.00	0.00	0.00	71.43	0.00	0.00	0.00	100.00	0.00	0.00	100.00	92.86

Avances del Indicador

Avance en el mes:	100.00	Avance al mes:	92.86
Programado en el mes:	100.00	Programado al mes:	100.00
% de cumplimiento:	100.00	% de cumplimiento:	92.86



VERACRUZ
GOBIERNO
DEL ESTADO

Gobierno del Estado de Veracruz de Ignacio de la Llave
Presupuesto Basado en Resultados - Sistema de Evaluación del Desempeño
Reporte de Avance de Indicadores y Justificaciones

Fecha de emisión: 10/01/2024

Reporte al mes de Diciembre de 2023

Justificación del Incumplimiento del Indicador por Mes		
	Justificación	Adjunto
Junio	Fue menor la afluencia de personal masculino convocado a los eventos de sensibilización y formación para la promoción de la igualdad de género y no violencia de la dependencia.	NO



Gobierno del Estado de Veracruz de Ignacio de la Llave
Presupuesto Basado en Resultados - Sistema de Evaluación del Desempeño
Reporte de Avance de Indicadores y Justificaciones

Fecha de emisión: 10/01/2024

Reporte al mes de Diciembre de 2023

FGE.Q.E.470.Y - Igualdad de Género

Porcentaje de servidoras y servidores públicos que cumplieron con el programa de prevención y sensibilización del hostigamiento sexual y acoso sexual (PSHSYAS)

Nombre del PP o AI al que pertenece:	FGE.Q.E.470.Y - Igualdad de Género
UR responsable del indicador:	Instituto Veracruzano de Educación para los Adultos
Dependencia o entidad responsable:	Instituto Veracruzano de Educación para los Adultos
Nivel del objetivo del PP que mide:	
Beneficiario:	Gobierno

Características del Indicador

Fórmula:	((Servidoras públicas con PSHSYAS+Servidores públicos con PSHSYAS)/Total del personal en la dependencia o entidad del trimestre)*100											
Tipo fórmula:	Eficacia programática	Frecuencia:	Trimestral	Dimensión:	Eficacia	Sentido:	Constante	Tipo:	Gestión	Unidad de medida:	SUMATORIA	
Servidoras públicas con PSHSYAS (39251)	Servidores públicos con PSHSYAS (39252)											
Unidad de medida:	Servidoras públicas	Tipo acumulado:	SUMATORIA	Unidad de medida:	Servidores públicos	Tipo acumulado:	SUMATORIA					
Total del personal en la dependencia o entidad del trimestre (39253)												
Unidad de medida:	Servidoras/es públicos	Tipo acumulado:	MAXIMO									

Metas del Indicador														
Meta Programada														
Var	Enero	Febrero	Marzo	Abril	Mayo	Junio	Julio	Agosto	Septiembre	Octubre	Noviembre	Diciembre	TOTAL	
39251	0.00	0.00	31.00	0.00	0.00	31.00	0.00	0.00	0.00	0.00	0.00	31.00	31.00	124.00
39252	0.00	0.00	28.00	0.00	0.00	28.00	0.00	0.00	0.00	0.00	0.00	28.00	28.00	112.00
39253	0.00	0.00	236.00	0.00	0.00	236.00	0.00	0.00	0.00	0.00	0.00	236.00	236.00	236.00
Resultado	0.00	0.00	25.00	0.00	0.00	25.00	0.00	0.00	0.00	0.00	0.00	25.00	25.00	100.00

Meta Realizada														
Avances del Indicador														
Var	Enero	Febrero	Marzo	Abril	Mayo	Junio	Julio	Agosto	Septiembre	Octubre	Noviembre	Diciembre	TOTAL	
39251	0.00	0.00	31.00	0.00	0.00	31.00	0.00	0.00	0.00	0.00	0.00	31.00	31.00	124.00
39252	0.00	0.00	28.00	0.00	0.00	22.00	0.00	0.00	0.00	0.00	0.00	28.00	28.00	106.00
39253	0.00	0.00	236.00	0.00	0.00	236.00	0.00	0.00	0.00	0.00	0.00	236.00	236.00	236.00
Resultado	0.00	0.00	25.00	0.00	0.00	22.46	0.00	0.00	0.00	0.00	0.00	25.00	25.00	97.46



Gobierno del Estado de Veracruz de Ignacio de la Llave
Presupuesto Basado en Resultados - Sistema de Evaluación del Desempeño
Reporte de Avance de Indicadores y Justificaciones

Fecha de emisión: 10/01/2024

Reporte al mes de Diciembre de 2023

Avance en el mes:	25.00	Avance al mes:	97.46
Programado en el mes:	25.00	Programado al mes:	100.00
% de cumplimiento:	100.00	% de cumplimiento:	97.46

Justificación del Incumplimiento del Indicador por Mes		Adjunto
	Justificación	
Junio	El programa se cumple institucionalmente en tiempo y forma por los servidores de la dependencia donde trimestralmente se les actualiza sobre el avance y acciones del programa de prevención y sensibilización del hostigamiento sexual y acoso sexual.	NO

Gobierno del Estado de Veracruz de Ignacio de la Llave
Presupuesto Basado en Resultados - Sistema de Evaluación del Desempeño
Reporte de Avance de Indicadores y Justificaciones

Reporte al mes de Diciembre de 2023



FGE.Q.E.470.Y - Igualdad de Género

Porcentaje de personas servidoras públicas en puesto de responsabilidad que participan en acciones y eventos de formación

Nombre del PP o AI al que pertenece:	FGE.Q.E.470.Y - Igualdad de Género
UR responsable del indicador:	Instituto Veracruzano de Educación para los Adultos
Dependencia o entidad responsable:	Instituto Veracruzano de Educación para los Adultos
Nivel del objetivo del PP que mide:	
Beneficiario:	Gobierno

Características del Indicador

Fórmula: (Personas en puesto de responsabilidad, asistentes en acciones y eventos realizados/Total del personal en puesto de responsabilidad)*100

Tipo fórmula:	Eficacia programática	Frecuencia:	Trimestral	Dimensión:	Eficacia	Sentido:	Constante	Tipo:	Gestión
Total del personal en puesto de responsabilidad (39255)	Personas en puesto de responsabilidad, asistentes en acciones y eventos realizados (39254)								
Unidad de medida:	Servidoras/es públicos	Tipo acumulado:	MAXIMO	Unidad de medida:	Servidoras/es públicos	Tipo acumulado:	SUMATORIA		

Metas del Indicador

Meta Programada


Var	Enero	Febrero	Marzo	Abril	Mayo	Junio	Julio	Agosto	Septiembre	Octubre	Noviembre	Diciembre	TOTAL
39254	0.00	0.00	7.00	0.00	0.00	0.00	0.00	0.00	7.00	0.00	0.00	7.00	28.00
39255	0.00	0.00	28.00	0.00	0.00	0.00	0.00	0.00	28.00	0.00	0.00	28.00	28.00
Resultado	0.00	0.00	25.00	0.00	0.00	0.00	0.00	0.00	25.00	0.00	0.00	25.00	100.00

Meta Realizada

Var	Enero	Febrero	Marzo	Abril	Mayo	Junio	Julio	Agosto	Septiembre	Octubre	Noviembre	Diciembre	TOTAL
39254	0.00	0.00	6.00	0.00	0.00	7.00	0.00	0.00	0.00	0.00	0.00	7.00	27.00
39255	0.00	0.00	28.00	0.00	0.00	28.00	0.00	0.00	28.00	0.00	0.00	28.00	28.00
Resultado	0.00	0.00	21.43	0.00	0.00	25.00	0.00	0.00	25.00	0.00	0.00	25.00	96.43

Avances del Indicador

Avance en el mes:	25.00	Avance al mes:	96.43
Programado en el mes:	25.00	Programado al mes:	100.00
% de cumplimiento:	100.00	% de cumplimiento:	96.43



Gobierno del Estado de Veracruz de Ignacio de la Llave
Presupuesto Basado en Resultados - Sistema de Evaluación del Desempeño
Reporte de Avance de Indicadores y Justificaciones

Fecha de emisión: 10/01/2024

Reporte al mes de Diciembre de 2023

Justificación del Incumplimiento del Indicador por Mes		
	Justificación	Adjunto
Marzo	A pesar de que no se cumplió la meta al 100% hubo buena respuesta en la asistencia de personas en puestos de responsabilidad a eventos realizados por la unidad de género en el primer trimestre del presente año.	NO

Gobierno del Estado de Veracruz de Ignacio de la Llave
Presupuesto Basado en Resultados - Sistema de Evaluación del Desempeño
Reporte de Avance de Indicadores y Justificaciones

Reporte al mes de Diciembre de 2023



FGE.Q.E.470.Y - Igualdad de Género

Porcentaje de Diagnóstico Institucional con Perspectiva de Género realizado

Nombre del PP o AI al que pertenece:	FGE.Q.E.470.Y - Igualdad de Género
UR responsable del indicador:	Instituto Veracruzano de Educación para los Adultos
Dependencia o entidad responsable:	Instituto Veracruzano de Educación para los Adultos
Nivel del objetivo del PP que mide:	
Beneficiario:	Gobierno

Características del Indicador

Fórmula : (Diagnóstico Institucional con Perspectiva de Género realizados/Diagnóstico Institucional con Perspectiva de Género programados)*100

Tipo fórmula:	Eficacia programática	Frecuencia:	Anual	Dimensión:	Eficacia	Sentido:	Constante	Tipo:	Gestion
Diagnóstico Institucional con Perspectiva de Género programados (39257)	Diagnóstico Institucional con Perspectiva de Género realizados (39256)								
Unidad de medida:	Diagnóstico	Tipo acumulado:	SUMATORIA	Unidad de medida:	Diagnóstico	Tipo acumulado:	SUMATORIA		

Metas del Indicador													
Meta Programada													
Var	Enero	Febrero	Marzo	Abril	Mayo	Junio	Julio	Agosto	Septiembre	Octubre	Noviembre	Diciembre	TOTAL
39256	0.00	0.00	0.00	0.00	0.00	0.00	0.00	0.00	0.00	0.00	0.00	1.00	1.00
39257	0.00	0.00	0.00	0.00	0.00	0.00	0.00	0.00	0.00	0.00	0.00	1.00	1.00
Resultado	0.00	0.00	0.00	0.00	0.00	0.00	0.00	0.00	0.00	0.00	0.00	100.00	100.00

Meta Realizada													
Var	Enero	Febrero	Marzo	Abril	Mayo	Junio	Julio	Agosto	Septiembre	Octubre	Noviembre	Diciembre	TOTAL
39256	0.00	0.00	0.00	0.00	0.00	0.00	0.00	0.00	0.00	0.00	0.00	1.00	1.00
39257	0.00	0.00	0.00	0.00	0.00	0.00	0.00	0.00	0.00	0.00	0.00	1.00	1.00
Resultado	0.00	0.00	0.00	0.00	0.00	0.00	0.00	0.00	0.00	0.00	0.00	100.00	100.00

Avances del Indicador			
Avance en el mes:	100.00	Avance al mes:	100.00
Programado en el mes:	100.00	Programado al mes:	100.00
% de cumplimiento:	100.00	% de cumplimiento:	100.00

Gobierno del Estado de Veracruz de Ignacio de la Llave
Presupuesto Basado en Resultados - Sistema de Evaluación del Desempeño
Reporte de Avance de Indicadores y Justificaciones

Reporte al mes de Diciembre de 2023



FGE.Q.E.470.Y - Igualdad de Género

Razón de participación de las mujeres en puestos de responsabilidad al interior de la dependencia o entidad

Nombre del PP o AI al que pertenece:	FGE.Q.E.470.Y - Igualdad de Género
UR responsable del indicador:	Instituto Veracruzano de Educación para los Adultos
Dependencia o entidad responsable:	Instituto Veracruzano de Educación para los Adultos
Nivel del objetivo del PP que mide:	
Beneficiario:	Gobierno

Características del Indicador

Fórmula :	Mujeres en puestos de responsabilidad/Hombres en puestos de responsabilidad										
Tipo fórmula:	Razón o promedio	Frecuencia:	Anual	Dimensión:	Eficiencia	Sentido:	Ascendente	Tipo:	Gestión	Sumatoria:	
Hombres en puestos de responsabilidad (39259)	Mujeres en puestos de responsabilidad (39259)										
Unidad de medida:	Hombres	Tipo acumulado:	SUMATORIA	Unidad de medida:	Mujeres	Tipo acumulado:	SUMATORIA				

Metas del Indicador													
Meta Programada													
Var	Enero	Febrero	Marzo	Abril	Mayo	Junio	Julio	Agosto	Septiembre	Octubre	Noviembre	Diciembre	TOTAL
39258	0.00	0.00	0.00	0.00	0.00	0.00	0.00	0.00	0.00	0.00	0.00	15.00	15.00
39259	0.00	0.00	0.00	0.00	0.00	0.00	0.00	0.00	0.00	0.00	0.00	14.00	14.00
Resultado	0.00	0.00	0.00	0.00	0.00	0.00	0.00	0.00	0.00	0.00	0.00	1.07	1.07

Meta Realizada													
Var	Enero	Febrero	Marzo	Abril	Mayo	Junio	Julio	Agosto	Septiembre	Octubre	Noviembre	Diciembre	TOTAL
39258	0.00	0.00	0.00	0.00	0.00	0.00	0.00	0.00	0.00	0.00	0.00	15.00	15.00
39259	0.00	0.00	0.00	0.00	0.00	0.00	0.00	0.00	0.00	0.00	0.00	14.00	14.00
Resultado	0.00	0.00	0.00	0.00	0.00	0.00	0.00	0.00	0.00	0.00	0.00	1.07	1.07





Avances del Indicador			
Avance en el mes:	1.07	Avance al mes:	1.07
Programado en el mes:	1.07	Programado al mes:	1.07
% de cumplimiento:	100.00	% de cumplimiento:	100.00



Gobierno del Estado de Veracruz de Ignacio de la Llave
Presupuesto Basado en Resultados - Sistema de Evaluación del Desempeño
Reporte de Avance de Indicadores y Justificaciones

Fecha de emisión: 10/01/2024

Reporte al mes de Diciembre de 2023

Responsables de la información	
Nombre, cargo y firma del Responsable del Indicador	Nombre, cargo y firma del Titular de la Unidad Responsable
 Lic. Fernando Ariel López Alvarez Subdirector de Planeación, Programación y Presupuestación	 Mtro. Héctor L. Amezcua Cardiel Director General
Nombre, cargo y firma del Enlace Institucional	Nombre, cargo y firma del Titular de la dependencia o Entidad
 Lic. Fernando Ariel López Alvarez Subdirector de Planeación, Programación y Presupuestación	 Mtro. Héctor L. Amezcua Cardiel Director General

Gobierno del Estado de Veracruz de Ignacio de la Llave
Presupuesto Basado en Resultados - Sistema de Evaluación del Desempeño
Reporte de Avance de Indicadores y Justificaciones

Reporte al mes de Diciembre de 2023



GHP.R.E.471.Y - Atención al Acceso de Información Pública
Proporción de solicitudes respondidas

Nombre del PP o AI al que pertenece: GHP.R.E.471.Y - Atención al Acceso de Información Pública

UR responsable del indicador: Instituto Veracruzano de Educación para los Adultos

Dependencia o entidad responsable: Instituto Veracruzano de Educación para los Adultos

Nivel del objetivo del PP que mide:

Beneficiario: Gobierno

Características del Indicador

Fórmula: (Solicitudes de información respondidas/Solicitudes de información recibidas)*100

Tipo fórmula:	Frecuencia:	Trimestral	Dimensión:	Eficacia	Sentido:	Ascendente	Tipo:	Gestión
Solicitudes de información respondidas (39540)	Otras proporciones	Trimestral	Solicitudes de información recibidas (39541)					
Unidad de medida:	Solicitudes respondidas	Tipo acumulado:	Unidad de medida:	Solicitudes recibidas	Tipo acumulado:			SUMATORIA

Metas del Indicador

Var	Meta Programada												TOTAL			
	Enero	Febrero	Marzo	Abril	Mayo	Junio	Julio	Agosto	Septiembre	Octubre	Noviembre	Diciembre				
39540	0.00	0.00	3.00	0.00	0.00	3.00	0.00	0.00	0.00	0.00	0.00	3.00	0.00	0.00	3.00	12.00
39541	0.00	0.00	3.00	0.00	0.00	3.00	0.00	0.00	0.00	0.00	0.00	3.00	0.00	0.00	3.00	12.00
Resultado	0.00	0.00	100.00	0.00	0.00	100.00	0.00	0.00	0.00	0.00	0.00	100.00	0.00	0.00	100.00	100.00

Meta Realizada

Var	Avances del Indicador												TOTAL			
	Enero	Febrero	Marzo	Abril	Mayo	Junio	Julio	Agosto	Septiembre	Octubre	Noviembre	Diciembre				
39540	0.00	0.00	7.00	0.00	0.00	5.00	0.00	0.00	0.00	6.00	0.00	0.00	0.00	0.00	2.00	20.00
39541	0.00	0.00	6.00	0.00	0.00	4.00	0.00	0.00	0.00	6.00	0.00	0.00	0.00	0.00	2.00	18.00
Resultado	0.00	0.00	116.87	0.00	0.00	125.00	0.00	0.00	0.00	100.00	0.00	0.00	0.00	0.00	100.00	111.11

Avances del Indicador

Avance en el mes:	100.00	Avance al mes:	111.11
Programado en el mes:	100.00	Programado al mes:	100.00
% de cumplimiento:	100.00	% de cumplimiento:	111.11



Gobierno del Estado de Veracruz de Ignacio de la Llave
Presupuesto Basado en Resultados - Sistema de Evaluación del Desempeño
Reporte de Avance de Indicadores y Justificaciones

Fecha de emisión: 10/01/2024

Reporte al mes de Diciembre de 2023

Justificación del Incumplimiento del Indicador por Mes		Adjunto
	Justificación	
Junio	El número de recursos de revisión interpuestos no depende de este sujeto obligado, solo se garantiza el derecho del ciudadano a informarse, misma situación recae en la atención y respuesta a solicitudes de acceso a la información; se aclara que en materia de acceso a la información, lo ideal es tener un número nulo o en su caso sumamente bajo de recursos de revisión, ya que en ellos versa la inconformidad del solicitante a las respuestas otorgadas por el Sujeto Obligado.	NO
Marzo	En el periodo que se reporta fueron respondidas 4 solicitudes de acceso a la información recibidas en el mes de diciembre, mismas que, respetando los tiempos y procesos correspondientes para su atención, el término para dar respuesta a las mismas era en el mes de enero del 2023. Por otra parte, 4 de las 7 solicitudes de información recibidas en los meses de enero - marzo, se encuentran en proceso de atención; conforme a los procedimientos señalados por la Ley de la Materia. Finalmente, se les recuerda que la cantidad de solicitudes recibidas, no es un número que pueda ser manipulable por este Instituto, ya que dependen en su totalidad del interés de la ciudadanía en ejercer su derecho de acceso a la información.	NO

Gobierno del Estado de Veracruz de Ignacio de la Llave
Presupuesto Basado en Resultados - Sistema de Evaluación del Desempeño
Reporte de Avance de Indicadores y Justificaciones

Reporte al mes de Diciembre de 2023



GHP.R.E.471.Y - Atención al Acceso de Información Pública
Proporción de recursos de revisión interpuestos

Nombre del PP o AI al que pertenece:	GHP.R.E.471.Y - Atención al Acceso de Información Pública	
UR responsable del indicador:	Instituto Veracruzano de Educación para los Adultos	
Dependencia o entidad responsable:	Instituto Veracruzano de Educación para los Adultos	
Beneficiario:	Gobierno	
Nivel del objetivo del PP que mide:		

Características del Indicador

Fórmula :	(Recursos de revisión interpuestos/Solicitudes de información respondidas)*100								
Tipo fórmula:	Otras proporciones	Frecuencia:	Trimestral	Dimensión:	Eficacia	Sentido:	Descendente	Tipo:	Gestión
Recursos de revisión interpuestos (39542)	SUMATORIA				Solicitudes de información respondidas (39543)	SUMATORIA			
Unidad de medida:	Recursos de revisión	Tipo acumulado:	Sumatoria	Unidad de medida:	Solicitudes respondidas	Tipo acumulado:	Sumatoria		

Metas del Indicador

Var	Meta Programada												TOTAL		
	Enero	Febrero	Marzo	Abril	Mayo	Junio	Julio	Agosto	Septiembre	Octubre	Noviembre	Diciembre			
39542	0.00	0.00	0.00	0.00	0.00	0.00	0.00	0.00	0.00	0.00	0.00	0.00	0.00	0.00	0.00
39543	0.00	0.00	3.00	0.00	0.00	3.00	0.00	0.00	0.00	3.00	0.00	0.00	0.00	3.00	12.00
Resultado	0.00	0.00	0.00	0.00	0.00	0.00	0.00	0.00	0.00	0.00	0.00	0.00	0.00	0.00	0.00

Meta Realizada

Var	Meta Realizada												TOTAL		
	Enero	Febrero	Marzo	Abril	Mayo	Junio	Julio	Agosto	Septiembre	Octubre	Noviembre	Diciembre			
39542	0.00	0.00	0.00	0.00	0.00	2.00	0.00	0.00	0.00	1.00	0.00	0.00	0.00	0.00	0.00
39543	0.00	0.00	7.00	0.00	0.00	4.00	0.00	0.00	0.00	6.00	0.00	0.00	0.00	2.00	19.00
Resultado	0.00	0.00	0.00	0.00	0.00	50.00	0.00	0.00	0.00	16.67	0.00	0.00	0.00	0.00	15.79

Avances del Indicador

Avance en el mes:	0.00	Avance al mes:	15.79
Programado en el mes:	0.00	Programado al mes:	0.00
% de cumplimiento:	0.00	% de cumplimiento:	0.00



Gobierno del Estado de Veracruz de Ignacio de la Llave
Presupuesto Basado en Resultados - Sistema de Evaluación del Desempeño
Reporte de Avance de Indicadores y Justificaciones

Fecha de emisión: 10/01/2024

Reporte al mes de Diciembre de 2023

Justificación del Incumplimiento del Indicador por Mes		
	Justificación	Adjunto
DICIEMBRE	El número de recursos de revisión interpuestos no depende de este sujeto obligado, sólo se garantiza el derecho del ciudadano a informarse, misma situación recae en la atención y respuesta a solicitudes de acceso a la información; de hecho se aclara que en materia de acceso a la información lo ideal es tener un número nulo o en su caso sumamente bajo de recursos de revisión, ya que en ellos versa la inconformidad del solicitante a las resoluciones otorgadas por el Sujeto Obligado.	NO
Septiembre	El número de recursos de revisión interpuestos no depende de este sujeto obligado, sólo garantizamos a través de él, el derecho del ciudadano al acceso a la información y a la justicia; por lo que, su número dependerá en su totalidad de la ciudadanía que decida ejercerlo.	NO
Junio	El número de recursos de revisión interpuestos no depende de este sujeto obligado, sólo se garantiza el derecho del ciudadano a informarse, misma situación recae en la atención y respuesta a solicitudes de acceso a la información. Por otra parte, los recursos recaídos ante este Instituto se encuentran en proyecto de resolución por parte del Órgano Garante.	NO
Marzo	El número de recursos de revisión interpuestos no depende de este sujeto obligado, sólo se garantiza el derecho del ciudadano a informarse, misma situación recae en la atención y respuesta a solicitudes de acceso a la información; de hecho se aclara que en materia de acceso a la información lo ideal es tener un número nulo o en su caso sumamente bajo de recursos de revisión, ya que en ellos versa la inconformidad del solicitante a las resoluciones otorgadas por el Sujeto Obligado.	NO

Gobierno del Estado de Veracruz de Ignacio de la Llave
Presupuesto Basado en Resultados - Sistema de Evaluación del Desempeño
Reporte de Avance de Indicadores y Justificaciones

Reporte al mes de Diciembre de 2023



GHP.R.E.471.Y - Atención al Acceso de Información Pública
Proporción de recursos de revisión confirmados

Nombre del PP o AI al que pertenece:	GHP.R.E.471.Y - Atención al Acceso de Información Pública	
UR responsable del indicador:	Instituto Veracruzano de Educación para los Adultos	
Dependencia o entidad responsable:	Instituto Veracruzano de Educación para los Adultos	
Beneficiario:	Gobierno	
Nivel del objetivo del PP que mide:		

Características del Indicador

Fórmula :	(Recursos de revisión confirmados/Recursos de revisión interpuestos)*100													
Tipo fórmula:	Otras proporciones		Frecuencia:	Trimestral		Dimensión:	Eficacia		Sentido:	Descendente		Tipo:	Gestion	
Recursos de revisión confirmados (39544)	SUMATORIA										Recursos de revisión interpuestos (39545)	SUMATORIA		
Unidad de medida:	Recursos de revisión		Tipo acumulado:	SUMATORIA		Unidad de medida:	Recursos de revisión		Tipo acumulado:	SUMATORIA				

Metas del Indicador													
Meta Programada													
Var	Enero	Febrero	Marzo	Abril	Mayo	Junio	Julio	Agosto	Septiembre	Octubre	Noviembre	Diciembre	TOTAL
39544	0.00	0.00	0.00	0.00	0.00	0.00	0.00	0.00	0.00	0.00	0.00	0.00	0.00
39545	0.00	0.00	0.00	0.00	0.00	0.00	0.00	0.00	0.00	0.00	0.00	0.00	0.00
Resultado	0.00	0.00	0.00	0.00	0.00	0.00	0.00	0.00	0.00	0.00	0.00	0.00	0.00

Meta Realizada													
Var	Enero	Febrero	Marzo	Abril	Mayo	Junio	Julio	Agosto	Septiembre	Octubre	Noviembre	Diciembre	TOTAL
39544	0.00	0.00	0.00	0.00	0.00	0.00	0.00	0.00	0.00	0.00	0.00	0.00	0.00
39545	0.00	0.00	0.00	0.00	0.00	2.00	0.00	0.00	1.00	0.00	0.00	0.00	3.00
Resultado	0.00	0.00	0.00	0.00	0.00	0.00	0.00	0.00	300.00	0.00	0.00	0.00	100.00

Avances del Indicador			
Avance en el mes:	Programado en el mes:	% de cumplimiento:	
0.00	0.00	0.00	100.00
0.00	0.00	0.00	0.00
0.00	0.00	0.00	0.00



Gobierno del Estado de Veracruz de Ignacio de la Llave
Presupuesto Basado en Resultados - Sistema de Evaluación del Desempeño
Reporte de Avance de Indicadores y Justificaciones

Fecha de emisión: 10/01/2024

Reporte al mes de Diciembre de 2023

Justificación del Incumplimiento del Indicador por Mes		Adjunto
Justificación		
DICIEMBRE	El número de recursos de revisión interpuestos no depende de este sujeto obligado, sólo se garantiza el derecho del ciudadano a informarse, misma situación recae en la atención y respuesta a solicitudes de acceso a la información; de hecho se aclara que en materia de acceso a la información lo ideal es tener un número nulo o en su caso sumamente bajo de recursos de revisión, ya que en ellos versa la inconformidad del solicitante a las resoluciones otorgadas por el Sujeto Obligado.	NO
Septiembre	Durante el periodo que se reporta, únicamente fue interpuesto 1 recurso de revisión; sin embargo, fueron resueltos por el Órgano Garante 2 recursos de revisión, interpuestos por la ciudadanía en el trimestre inmediato anterior. Asimismo, se recuerda que el número de recursos de revisión interpuestos no depende de este sujeto obligado, sólo garantizamos a través de él, el derecho del ciudadano al acceso a la información y a la justicia.	NO
Junio	El número de recursos de revisión interpuestos no depende de este sujeto obligado, sólo se garantiza el derecho del ciudadano a informarse, misma situación recae en la atención y respuesta a solicitudes de acceso a la información. Por otra parte, los recursos recaídos ante este Instituto se encuentran en proyectado de resolución por parte del Órgano Garante.	NO
Marzo	El número de recursos de revisión interpuestos no depende de este sujeto obligado, sólo se garantiza el derecho del ciudadano a informarse. En materia de acceso a la información lo ideal es tener un número nulo o en su caso sumamente bajo de recursos de revisión, ya que en ellos versa la inconformidad del solicitante a las resoluciones otorgadas por el Sujeto Obligado.	NO

Gobierno del Estado de Veracruz de Ignacio de la Llave
Presupuesto Basado en Resultados - Sistema de Evaluación del Desempeño
Reporte de Avance de Indicadores y Justificaciones

Reporte al mes de Diciembre de 2023



GHP.R.E.471.Y - Atención al Acceso de Información Pública
Porcentaje de capacitación otorgada en materia de Acceso a la Información (Transparencia, Gobierno Abierto y Rendición de Cuentas)

Nombre del PP o AI al que pertenece: GHP.R.E.471.Y - Atención al Acceso de Información Pública

UR responsable del indicador: Instituto Veracruzano de Educación para los Adultos

Dependencia o entidad responsable: Instituto Veracruzano de Educación para los Adultos

Nivel del objetivo del PP que mide:

Beneficiario: Gobierno

Características del Indicador

Fórmula: (Cursos de capacitación en materia de Acceso a la Información impartidos/Cursos de capacitación en materia de Acceso a la Información programados)*100

Tipo fórmula: Eficacia programática

Frecuencia: Trimestral

Dimensión: Eficacia

Sentido: Ascendente

Tipo: Gestión

Cursos de capacitación en materia de Acceso a la Información impartidos (39546)

Cursos de capacitación en materia de Acceso a la Información programados (39547)

Unidad de medida: Cursos de capacitación

Tipo acumulado: SUMATORIA

Unidad de medida: Cursos de capacitación

Tipo acumulado: SUMATORIA

Metas del Indicador

Meta Programada

Var	Enero	Febrero	Marzo	Abril	Mayo	Junio	Julio	Agosto	Septiembre	Octubre	Noviembre	Diciembre	TOTAL
39546	0.00	0.00	5.00	0.00	0.00	5.00	0.00	0.00	2.00	0.00	0.00	1.00	13.00
39547	0.00	0.00	5.00	0.00	0.00	5.00	0.00	0.00	2.00	0.00	0.00	1.00	13.00
Resultado	0.00	0.00	100.00	0.00	0.00	100.00	0.00	0.00	100.00	0.00	0.00	100.00	100.00

Meta Realizada

Var	Enero	Febrero	Marzo	Abril	Mayo	Junio	Julio	Agosto	Septiembre	Octubre	Noviembre	Diciembre	TOTAL
39546	0.00	0.00	4.00	0.00	0.00	2.00	0.00	0.00	1.00	0.00	0.00	2.00	9.00
39547	0.00	0.00	4.00	0.00	0.00	5.00	0.00	0.00	2.00	0.00	0.00	2.00	13.00
Resultado	0.00	0.00	100.00	0.00	0.00	40.00	0.00	0.00	50.00	0.00	0.00	100.00	69.23

Avances del Indicador

Avance en el mes:	100.00	Avance al mes:	69.23
Programado en el mes:	100.00	Programado al mes:	100.00
% de cumplimiento:	100.00	% de cumplimiento:	69.23

Gobierno del Estado de Veracruz de Ignacio de la Llave
Presupuesto Basado en Resultados - Sistema de Evaluación del Desempeño
Reporte de Avance de Indicadores y Justificaciones

Reporte al mes de Diciembre de 2023



Justificación del Incumplimiento del Indicador por Mes		
	Justificación	Adjunto
Septiembre	Por razones de agenda, ajenas a la Unidad de Transparencia, los cursos que estaban programados a impartirse en este periodo ha sido reprogramado para el siguiente trimestre.	NO
Junio	Por razones de agenda, ajenas a la Unidad de Transparencia, uno de los cursos que estaban programados a impartirse en este periodo ha sido reprogramado para el siguiente trimestre.	NO

Gobierno del Estado de Veracruz de Ignacio de la Llave
Presupuesto Basado en Resultados - Sistema de Evaluación del Desempeño
Reporte de Avance de Indicadores y Justificaciones

Reporte al mes de Diciembre de 2023



GHP.R.E.471.Y - Atención al Acceso de Información Pública
Tiempo promedio de respuesta a solicitudes de Acceso a la Información

Nombre del PP o AI al que pertenece:	GHP.R.E.471.Y - Atención al Acceso de Información Pública	
UR responsable del indicador:	Instituto Veracruzano de Educación para los Adultos	
Dependencia o entidad responsable:	Instituto Veracruzano de Educación para los Adultos	
Beneficiario:	Gobierno	
Nivel del objetivo del PP que mide:		

Características del Indicador

Fórmula:	Sumatoria de días para responder/Total de solicitudes respondidas								
Tipo fórmula:	Razón o promedio	Frecuencia:	Trimestral	Dimensión:	Eficacia	Sentido:	Descendente	Tipo:	Gestión
Sumatoria de días para responder (39548)				Total de solicitudes respondidas (39549)					
Unidad de medida:	Días para responder	Tipo acumulado:	SUMATORIA	Unidad de medida:	Solicitudes respondidas	Tipo acumulado:	SUMATORIA		

Metas del Indicador

Var	Meta Programada												TOTAL	
	Enero	Febrero	Marzo	Abril	Mayo	Junio	Julio	Agosto	Septiembre	Octubre	Noviembre	Diciembre		
39548	0.00	0.00	7.00	0.00	0.00	7.00	0.00	0.00	7.00	0.00	0.00	0.00	7.00	28.00
39549	0.00	0.00	3.00	0.00	0.00	3.00	0.00	0.00	3.00	0.00	0.00	0.00	3.00	12.00
Resultado	0.00	0.00	2.33	0.00	0.00	2.33	0.00	0.00	2.33	0.00	0.00	0.00	2.33	2.33

Meta Realizada

Var	Avances del Indicador												TOTAL	
	Enero	Febrero	Marzo	Abril	Mayo	Junio	Julio	Agosto	Septiembre	Octubre	Noviembre	Diciembre		
39548	0.00	0.00	7.00	0.00	0.00	7.00	0.00	0.00	7.00	0.00	0.00	0.00	7.00	28.00
39549	0.00	0.00	7.00	0.00	0.00	4.00	0.00	0.00	6.00	0.00	0.00	0.00	2.00	19.00
Resultado	0.00	0.00	1.00	0.00	0.00	1.75	0.00	0.00	1.17	0.00	0.00	0.00	3.50	1.47

Avances del Indicador

Avance en el mes:	3.50	Avance al mes:	1.47
Programado en el mes:	2.33	Programado al mes:	2.33
% de cumplimiento:	150.21	% de cumplimiento:	63.09

Gobierno del Estado de Veracruz de Ignacio de la Llave
Presupuesto Basado en Resultados - Sistema de Evaluación del Desempeño
Reporte de Avance de Indicadores y Justificaciones

Reporte al mes de Diciembre de 2023



Justificación del Incumplimiento del Indicador por Mes		Adjunto
	Justificación	
DICIEMBRE	En materia de acceso a la información, la cantidad de solicitudes recibidas, no es un número que pueda ser manipulable por este Sujeto Obligado, ya que dependen en su totalidad del interés de la ciudadanía en ejercer su derecho de acceso a la información.	NO
Septiembre	En materia de acceso a la información, la cantidad de solicitudes recibidas y días para responder a las solicitudes de información recalcadas, no es un número que dependa de la Unidad de Transparencia del Sujeto Obligado; ya que conforme a la Legislación de la materia las áreas generadoras y poseedoras de la información cuentan con 10 días hábiles para rendir la información solicitada y, en casos específicos pueden extenderse a 20 días, por lo que los días para responder dependen de la situación en la que se encuentre la información a entregarse; sin embargo, de manera proactiva, este Sujeto Obligado, hace entrega de respuesta a solicitudes de información en un periodo aproximado de 7 días hábiles.	NO
Junio	En materia de acceso a la información, la cantidad de solicitudes recibidas, no es un número que pueda ser manipulable por este Sujeto Obligado, ya que dependen en su totalidad del interés de la ciudadanía en ejercer su derecho de acceso a la información. De igual forma, los días para responder conforme a la Ley de la materia las áreas tienen 10 días hábiles para rendir la información solicitada y, en casos específicos pueden extenderse a 20 días, por lo que la cantidad de días a responder no depende directamente de la Unidad de Transparencia, sino de las áreas responsables que generan, poseen y entregan la información en los días establecidos por la Legislación.	NO
Marzo	En materia de acceso a la información, la cantidad de solicitudes recibidas, no es un número que pueda ser manipulable por este Sujeto Obligado, ya que dependen en su totalidad del interés de la ciudadanía en ejercer su derecho de acceso a la información.	NO

Gobierno del Estado de Veracruz de Ignacio de la Llave
Presupuesto Basado en Resultados - Sistema de Evaluación del Desempeño
Reporte de Avance de Indicadores y Justificaciones

Reporte al mes de Diciembre de 2023



GHP.R.E.471.Y - Atención al Acceso de Información Pública
Porcentaje de Actualización de las Obligaciones de Transparencia en el Sistema de Portales de Transparencia (SIPOT)

Nombre del PP o AI al que pertenece:	GHP.R.E.471.Y - Atención al Acceso de Información Pública
UR responsable del indicador:	Instituto Veracruzano de Educación para los Adultos
Dependencia o entidad responsable:	Instituto Veracruzano de Educación para los Adultos
Beneficiario:	Gobierno
Nivel del objetivo del PP que mide:	

Características del Indicador

Fórmula :	(Total de Obligaciones de Transparencia actualizadas/Total de Obligaciones de Transparencia programadas)*100								
Tipo fórmula:	Eficacia programática	Frecuencia:	Mensual	Dimensión:	Eficacia	Sentido:	Constante	Tipo:	Gestion
Total de Obligaciones de Transparencia actualizadas (39550)	Total de Obligaciones de Transparencia programadas (39843)								
Unidad de medida:	Obligaciones de Ley 875	Tipo acumulado:	SUMATORIA	Unidad de medida:	Obligaciones de Ley 875	Tipo acumulado:	SUMATORIA		

Metas del Indicador

Var	Meta Programada												TOTAL
	Enero	Febrero	Marzo	Abril	Mayo	Junio	Julio	Agosto	Septiembre	Octubre	Noviembre	Diciembre	
39550	51.00	0.00	0.00	49.00	0.00	0.00	42.00	0.00	0.00	48.00	0.00	0.00	190.00
39843	51.00	0.00	0.00	49.00	0.00	0.00	42.00	0.00	0.00	48.00	0.00	0.00	190.00
Resultado	100.00	0.00	0.00	100.00	0.00	0.00	100.00	0.00	0.00	100.00	0.00	0.00	100.00

Meta Realizada

Var	Meta Realizada												TOTAL
	Enero	Febrero	Marzo	Abril	Mayo	Junio	Julio	Agosto	Septiembre	Octubre	Noviembre	Diciembre	
39550	51.00	0.00	0.00	49.00	0.00	0.00	42.00	0.00	0.00	48.00	0.00	0.00	190.00
39843	51.00	0.00	0.00	49.00	0.00	0.00	42.00	0.00	0.00	48.00	0.00	0.00	190.00
Resultado	100.00	0.00	0.00	100.00	0.00	0.00	100.00	0.00	0.00	100.00	0.00	0.00	100.00

Avances del Indicador

Avance en el mes:	0.00	Avance al mes:	100.00
Programado en el mes:	0.00	Programado al mes:	100.00
% de cumplimiento:	0.00	% de cumplimiento:	100.00







Gobierno del Estado de Veracruz de Ignacio de la Llave
Presupuesto Basado en Resultados - Sistema de Evaluación del Desempeño
Reporte de Avance de Indicadores y Justificaciones

Fecha de emisión: 10/01/2024

Reporte al mes de Diciembre de 2023

Justificación del Incumplimiento del Indicador por Mes		Justificación	Adjunto
Marzo	Sin programación en el periodo		NO
Febrero	Sin programación en el periodo		NO
DICIEMBRE	En este mes no hubo programación		NO
Noviembre	En este mes no hubo programación		NO
Septiembre	en este mes no se programó		NO
Agosto	En este mes no se programó		NO
Junio	Sin programación en el periodo		NO
Mayo	Sin programación en el periodo		NO

Responsables de la información		Nombre, cargo y firma del Titular de la Unidad Responsable
Nombre, cargo y firma del Responsable del Indicador		 Mtro. Héctor L. Amezcua Cardiel Director General
Nombre, cargo y firma del Enlace Institucional		 Mtro. Héctor L. Amezcua Cardiel Director General
Nombre, cargo y firma del Responsable del Indicador		 Lic. Fernando Ariel López Álvarez Subdirector de Planeación, Programación y Presupuestación
Nombre, cargo y firma del Enlace Institucional		 Lic. Fernando Ariel López Álvarez Subdirector de Planeación, Programación y Presupuestación