

**SUBDIRECCIÓN DE PLANEACIÓN,
PROGRAMACIÓN Y PRESUPUESTACIÓN**

Oficio No. SPPP/0007/2024

Asunto: Remisión de los reportes de
Avance de Indicadores y justificaciones del 4º trimestre


Xalapa, Veracruz 11 de enero de 2024

**LIC. VLADIMIR CRUZ ACOSTA
SUBSECRETARIO DE PLANEACIÓN
DE LA SEFIPLAN
PRESENTE**

Me permito informarle que, se llevó a cabo el registro de los resultados de los Indicadores del Programa Presupuestario y Actividades Institucionales del **cuarto trimestre octubre-diciembre 2023 en el SIAFEV 2.0**, por lo que, remito a usted los formatos **“Reporte de Avance de Indicadores y Justificaciones”**, firmados y rubricados.

Sin otro particular, le envío un cordial saludo.

ATENTAMENTE



**LIC. FERNANDO ARIEL LÓPEZ ALVÁREZ
SUBDIRECTOR**



C.c.p.- Lic. Alberto Rosendo García. - Director General de Planeación y Evaluación de la SEFIPLAN para su conocimiento.
Mtro. Héctor L. Amezcua Cardiel. - Director General del IVEA

**SUBDIRECCIÓN DE PLANEACIÓN,
PROGRAMACIÓN Y PRESUPUESTACIÓN**

Oficio No. SPPP/0007/2024

Asunto: Remisión de los reportes de
Avance de Indicadores y justificaciones del 4º trimestre

Xalapa, Veracruz 11 de enero de 2024

**LIC. VLADIMIR CRUZ ACOSTA
SUBSECRETARIO DE PLANEACIÓN
DE LA SEFIPLAN
P R E S E N T E**

Me permito informarle que, se llevó a cabo el registro de los resultados de los Indicadores del Programa Presupuestario y Actividades Institucionales del **cuarto trimestre octubre-diciembre 2023 en el SIAFEV 2.0**, por lo que, remito a usted los formatos **“Reporte de Avance de Indicadores y Justificaciones”**, firmados y rubricados.

Sin otro particular, le envío un cordial saludo.

ATENTAMENTE



**LIC. FERNANDO ARIEL LÓPEZ ALVAREZ
SUBDIRECTOR**



C.c.p.- Lic. Alberto Rosendo García. - Director General de Planeación y Evaluación de la SEFIPLAN. - para su conocimiento.
Mtro. Héctor L. Amezcua Cardiel. - Director General del IVEA. - mismo fin

Gobierno del Estado de Veracruz de Ignacio de la Llave
Presupuesto Basado en Resultados - Sistema de Evaluación del Desempeño
Reporte de Avance de Indicadores y Justificaciones

Reporte al mes de Diciembre de 2023



CCD.L.E.052.B - Atención a la Demanda de Educación para Adultos
[F1] Variación porcentual del índice del rezago educativo

Nombre del PP o AI al que pertenece: CCD.L.E.052.B - Atención a la Demanda de Educación para Adultos
UR responsable del indicador: Instituto Veracruzano de Educación para los Adultos
Dependencia o entidad responsable: Instituto Veracruzano de Educación para los Adultos
Nivel del objetivo del PP que mide: Fin
Beneficiario: Alumno

Características del Indicador

Fórmula : ((Índice de rezago educativo de la Encuesta Intercensal, INEGI 2025/Índice de rezago educativo de Censo Nacional de Población y Vivienda, INEGI 2020)-1)*100

Tipo fórmula: Tasa de variación **Frecuencia:** Anual **Dimensión:** Eficacia **Sentido:** Descendente **Tipo:** Estratégico
Índice de rezago educativo de la Encuesta Intercensal, INEGI 2025 (41934) **Índice de rezago educativo de Censo Nacional de Población y Vivienda, INEGI 2020 (41935)**
Unidad de medida: Educandos **Tipo acumulado:** PROMEDIO **Unidad de medida:** Educandos **Tipo acumulado:** PROMEDIO

Metas del Indicador

Meta Programada													
Var	Enero	Febrero	Marzo	Abril	Mayo	Junio	Julio	Agosto	Septiembre	Octubre	Noviembre	Diciembre	TOTAL
41934	0.00	0.00	0.00	0.00	0.00	0.00	0.00	0.00	0.00	0.00	0.00	40.30	40.30
41935	0.00	0.00	0.00	0.00	0.00	0.00	0.00	0.00	0.00	0.00	0.00	44.50	44.50
Resultado	0.00	0.00	0.00	0.00	0.00	0.00	0.00	0.00	0.00	0.00	0.00	-9.44	-9.44

Meta Realizada

Avances del Indicador													
Var	Enero	Febrero	Marzo	Abril	Mayo	Junio	Julio	Agosto	Septiembre	Octubre	Noviembre	Diciembre	TOTAL
41934	0.00	0.00	0.00	0.00	0.00	0.00	0.00	0.00	0.00	0.00	0.00	0.00	0.00
41935	0.00	0.00	0.00	0.00	0.00	0.00	0.00	0.00	0.00	0.00	0.00	0.00	0.00
Resultado	0.00	0.00	0.00	0.00	0.00	0.00	0.00	0.00	0.00	0.00	0.00	0.00	0.00

Avance en el mes: 0.00 **Avance al mes:** 0.00
Programado en el mes: -9.44 **Programado al mes:** -9.44
% de cumplimiento: 0.00 **% de cumplimiento:** 0.00

Gobierno del Estado de Veracruz de Ignacio de la Llave
Presupuesto Basado en Resultados - Sistema de Evaluación del Desempeño
Reporte de Avance de Indicadores y Justificaciones

Reporte al mes de Diciembre de 2023



CCD.L.E.052.B - Atención a la Demanda de Educación para Adultos
[F2] Variación porcentual de la tasa de analfabetismo

Nombre del PP o AI al que pertenece:	CCD.L.E.052.B - Atención a la Demanda de Educación para Adultos	
UR responsable del indicador:	Instituto Veracruzano de Educación para los Adultos	
Dependencia o entidad responsable:	Instituto Veracruzano de Educación para los Adultos	
Beneficiario:	Alumno	Nivel del objetivo del PP que mide: Fin

Características del Indicador

Fórmula : ((Tasa de analfabetismo del Censo Nacional de Población y Vivienda 2025/Tasa de analfabetismo del Censo Nacional de Población y Vivienda 2020)-1)*100

Tipo fórmula:	Tasa de variación	Frecuencia:	Anual	Dimensión:	Eficacia	Sentido:	Descendente	Tipo:	Estrategico
Tasa de analfabetismo del Censo Nacional de Población y Vivienda 2025 (41936)	Tasa de analfabetismo del Censo Nacional de Población y Vivienda 2020 (41937)								
Unidad de medida:	Educandos	Tipo acumulado:	PROMEDIO	Unidad de medida:	Educandos	Tipo acumulado:	PROMEDIO		

Metas del Indicador

Var	Meta Programada												TOTAL	
	Enero	Febrero	Marzo	Abril	Mayo	Junio	Julio	Agosto	Septiembre	Octubre	Noviembre	Diciembre		
41936	0.00	0.00	0.00	0.00	0.00	0.00	0.00	0.00	0.00	0.00	0.00	0.00	6.30	6.30
41937	0.00	0.00	0.00	0.00	0.00	0.00	0.00	0.00	0.00	0.00	0.00	0.00	9.40	9.40
Resultado	0.00	0.00	0.00	0.00	0.00	0.00	0.00	0.00	0.00	0.00	0.00	0.00	-32.98	-32.98

Meta Realizada

Var	Avances del Indicador												TOTAL	
	Enero	Febrero	Marzo	Abril	Mayo	Junio	Julio	Agosto	Septiembre	Octubre	Noviembre	Diciembre		
41936	0.00	0.00	0.00	0.00	0.00	0.00	0.00	0.00	0.00	0.00	0.00	0.00	0.00	0.00
41937	0.00	0.00	0.00	0.00	0.00	0.00	0.00	0.00	0.00	0.00	0.00	0.00	0.00	0.00
Resultado	0.00	0.00	0.00	0.00	0.00	0.00	0.00	0.00	0.00	0.00	0.00	0.00	0.00	0.00

Avance en el mes:	0.00	Avance al mes:	0.00
Programado en el mes:	-32.98	Programado al mes:	-32.98
% de cumplimiento:	0.00	% de cumplimiento:	0.00

Gobierno del Estado de Veracruz de Ignacio de la Llave
Presupuesto Basado en Resultados - Sistema de Evaluación del Desempeño
Reporte de Avance de Indicadores y Justificaciones

Reporte al mes de Diciembre de 2023



CCD.L.E.052.B - Atención a la Demanda de Educación para Adultos
[P1] Proporción de mujeres alfabetizadas respecto al total de personas alfabetizadas

Nombre del PP o AI al que pertenece:	CCD.L.E.052.B - Atención a la Demanda de Educación para Adultos		
UR responsable del indicador:	Instituto Veracruzano de Educación para los Adultos		
Dependencia o entidad responsable:	Instituto Veracruzano de Educación para los Adultos		
Beneficiario:	Alumno	Nivel del objetivo del PP que mide:	Propósito

Características del Indicador

Fórmula :	(Mujeres alfabetizadas/Total del personas alfabetizadas)*100		
Tipo fórmula:	Otras proporciones	Frecuencia:	Anual
Mujeres alfabetizadas (41938)	Total del personas alfabetizadas (41939)		
Unidad de medida:	Educandos	Tipo acumulado:	PROMEDIO
		Unidad de medida:	Educandos
		Tipo acumulado:	PROMEDIO

Metas del Indicador

Var	Meta Programada												TOTAL	
	Enero	Febrero	Marzo	Abril	Mayo	Junio	Julio	Agosto	Septiembre	Octubre	Noviembre	Diciembre		
41938	0.00	0.00	0.00	0.00	0.00	0.00	0.00	0.00	0.00	0.00	0.00	0.00	3,952.00	3,952.00
41939	0.00	0.00	0.00	0.00	0.00	0.00	0.00	0.00	0.00	0.00	0.00	0.00	6,080.00	6,080.00
Resultado	0.00	0.00	0.00	0.00	0.00	0.00	0.00	0.00	0.00	0.00	0.00	0.00	65.00	65.00

Meta Realizada

Var	Meta Realizada												TOTAL	
	Enero	Febrero	Marzo	Abril	Mayo	Junio	Julio	Agosto	Septiembre	Octubre	Noviembre	Diciembre		
41938	0.00	0.00	0.00	0.00	0.00	0.00	0.00	0.00	0.00	0.00	0.00	0.00	1,024.00	1,024.00
41939	0.00	0.00	0.00	0.00	0.00	0.00	0.00	0.00	0.00	0.00	0.00	0.00	1,575.00	1,575.00
Resultado	0.00	0.00	0.00	0.00	0.00	0.00	0.00	0.00	0.00	0.00	0.00	0.00	65.02	65.02

Avances del Indicador

Avance en el mes:	65.02	Avance al mes:	65.02
Programado en el mes:	65.00	Programado al mes:	65.00
% de cumplimiento:	100.03	% de cumplimiento:	100.03



Gobierno del Estado de Veracruz de Ignacio de la Llave
Presupuesto Basado en Resultados - Sistema de Evaluación del Desempeño
Reporte de Avance de Indicadores y Justificaciones

Fecha de emisión: 10/01/2024

Reporte al mes de Diciembre de 2023

CCD.L.E.052.B - Atención a la Demanda de Educación para Adultos
[P2] Variación porcentual de personas de 15 años que concluyen educación básica (Primaria y Secundaria)

Nombre del PP o AI al que pertenece: CCD.L.E.052.B - Atención a la Demanda de Educación para Adultos
UR responsable del indicador: Instituto Veracruzano de Educación para los Adultos
Dependencia o entidad responsable: Instituto Veracruzano de Educación para los Adultos
Nivel del objetivo del PP que mide: Propósito
Beneficiario: Alumno

Características del Indicador

Fórmula : ((Personas que concluyen la educación Básica (Primaria y Secundaria) en el año t -1)*100

Tipo fórmula:	Tasa de variación	Frecuencia:	Anual	Dimensión:	Eficacia	Sentido:	Ascendente	Tipo:	Estratégico
Personas que concluyen la educación Básica (Primaria y Secundaria) en el año t -1 (41941)									
Unidad de medida:	Educandos	Tipo acumulado:	PROMEDIO	Unidad de medida:	Educandos	Tipo acumulado:	PROMEDIO		

Metas del Indicador

Var	Meta Programada												TOTAL	
	Enero	Febrero	Marzo	Abril	Mayo	Junio	Julio	Agosto	Septiembre	Octubre	Noviembre	Diciembre		
41940	0.00	0.00	0.00	0.00	0.00	0.00	0.00	0.00	0.00	0.00	0.00	0.00	23,440.00	23,440.00
41941	0.00	0.00	0.00	0.00	0.00	0.00	0.00	0.00	0.00	0.00	0.00	0.00	18,680.00	18,680.00
Resultado	0.00	0.00	0.00	0.00	0.00	0.00	0.00	0.00	0.00	0.00	0.00	0.00	25.48	25.48

Meta Realizada

Var	Meta Realizada												TOTAL	
	Enero	Febrero	Marzo	Abril	Mayo	Junio	Julio	Agosto	Septiembre	Octubre	Noviembre	Diciembre		
41940	0.00	0.00	0.00	0.00	0.00	0.00	0.00	0.00	0.00	0.00	0.00	0.00	24,587.00	24,587.00
41941	0.00	0.00	0.00	0.00	0.00	0.00	0.00	0.00	0.00	0.00	0.00	0.00	16,311.00	16,311.00
Resultado	0.00	0.00	0.00	0.00	0.00	0.00	0.00	0.00	0.00	0.00	0.00	0.00	50.74	50.74

Avances del Indicador

Avance en el mes:	50.74	Avance al mes:	50.74
Programado en el mes:	25.48	Programado al mes:	25.48
% de cumplimiento:	199.14	% de cumplimiento:	199.14



Gobierno del Estado de Veracruz de Ignacio de la Llave
Presupuesto Basado en Resultados - Sistema de Evaluación del Desempeño
Reporte de Avance de Indicadores y Justificaciones

Fecha de emisión: 10/01/2024

Reporte al mes de Diciembre de 2023

Justificación del Incumplimiento del Indicador por Mes		
	Justificación	Adjunto
DICIEMBRE	Los resultados obtenidos en este periodo, se debe a que en el último trimestre las figuras solidarias Personas Voluntarias Beneficiarias de Subsidio (PVBS) consolidaron aprendizajes en el rol y estrategias operativas. PVBS y técnicos docentes, promocionaron y aplicaron exámenes REC. De igual forma se implementó el seguimiento de educandos próximos a ser UCN.	NO

Gobierno del Estado de Veracruz de Ignacio de la Llave
Presupuesto Basado en Resultados - Sistema de Evaluación del Desempeño
Reporte de Avance de Indicadores y Justificaciones

Reporte al mes de Diciembre de 2023



CCD.L.E.052.B - Atención a la Demanda de Educación para Adultos
[P3] Variación porcentual de personas de 15 años y más alfabetizadas

Nombre del PP o AI al que pertenece:	CCD.L.E.052.B - Atención a la Demanda de Educación para Adultos		
UR responsable del indicador:	Instituto Veracruzano de Educación para los Adultos		
Dependencia o entidad responsable:	Instituto Veracruzano de Educación para los Adultos		
Beneficiario:	Alumno	Nivel del objetivo del PP que mide:	Proposito

Características del Indicador

Fórmula :	((Personas alfabetizadas en el año t / (Personas alfabetizadas en el año t - 1) * 100		
Tipo fórmula:	Tasa de variación	Frecuencia:	Anual
Personas alfabetizadas en el año t (41942)	Personas alfabetizadas en el año t - 1 (41943)		
Unidad de medida:	Educandos	Unidad de medida:	Educandos
Tipo acumulado:	PROMEDIO	Tipo acumulado:	PROMEDIO

Metas del Indicador													
Meta Programada													
Var	Enero	Febrero	Marzo	Abril	Mayo	Junio	Julio	Agosto	Septiembre	Octubre	Noviembre	Diciembre	TOTAL
41942	0.00	0.00	0.00	0.00	0.00	0.00	0.00	0.00	0.00	0.00	0.00	0.00	6,080.00
41943	0.00	0.00	0.00	0.00	0.00	0.00	0.00	0.00	0.00	0.00	0.00	0.00	3,510.00
Resultado	0.00	0.00	0.00	0.00	0.00	0.00	0.00	0.00	0.00	0.00	0.00	0.00	73.22

Meta Realizada													
Var	Enero	Febrero	Marzo	Abril	Mayo	Junio	Julio	Agosto	Septiembre	Octubre	Noviembre	Diciembre	TOTAL
41942	0.00	0.00	0.00	0.00	0.00	0.00	0.00	0.00	0.00	0.00	0.00	0.00	1,575.00
41943	0.00	0.00	0.00	0.00	0.00	0.00	0.00	0.00	0.00	0.00	0.00	0.00	2,136.00
Resultado	0.00	0.00	0.00	0.00	0.00	0.00	0.00	0.00	0.00	0.00	0.00	0.00	-26.26

Avances del Indicador			
Avance en el mes:	Programado en el mes:	% de cumplimiento:	
-26.26	73.22	-35.86	
Avance al mes:	Programado al mes:	% de cumplimiento:	
-26.26	73.22	-35.86	



Gobierno del Estado de Veracruz de Ignacio de la Llave
Presupuesto Basado en Resultados - Sistema de Evaluación del Desempeño
Reporte de Avance de Indicadores y Justificaciones

Fecha de emisión: 10/01/2024

Reporte al mes de Diciembre de 2023

Justificación del Incumplimiento del Indicador por Mes		Adjunto
	Justificación	
DICIEMBRE	En esta etapa el proceso de alfabetización es más compleja por el nivel de lecto-escritura que reflejan los educandos inscritos, así como también, el rango de edad que va de los 50 años y más. Aunado a ello influyó la deserción de algunos Personas Voluntarias Beneficiarias de Subsidio a cargo de los círculos de estudio.	NO



Gobierno del Estado de Veracruz de Ignacio de la Llave
Presupuesto Basado en Resultados - Sistema de Evaluación del Desempeño
Reporte de Avance de Indicadores y Justificaciones

Fecha de emisión: 10/01/2024

Reporte al mes de Diciembre de 2023

CCD.L.E.052.B - Atención a la Demanda de Educación para Adultos
[C1] Porcentaje de educandos atendidos para alfabetizar

Nombre del PP o AI al que pertenece:	CCD.L.E.052.B - Atención a la Demanda de Educación para Adultos		
UR responsable del indicador:	Instituto Veracruzano de Educación para los Adultos		
Dependencia o entidad responsable:	Instituto Veracruzano de Educación para los Adultos		
Beneficiario:	Alumno	Nivel del objetivo del PP que mide:	Componente

Características del Indicador

Fórmula: (Educandos atendidos para alfabetizar/Educandos programados para ser atendidos en alfabetización)*100

Tipo fórmula:	Eficacia programática	Frecuencia:	Trimestral	Dimensión:	Eficacia	Sentido:	Constante	Tipo:	Gestión
Educandos atendidos para alfabetizar (41944)	Educandos programados para ser atendidos en alfabetización (41945)								
Unidad de medida:	Educandos	Tipo acumulado:	PROMEDIO	Unidad de medida:	Educandos	Tipo acumulado:	PROMEDIO		

Metas del Indicador

Var	Meta Programada												TOTAL		
	Enero	Febrero	Marzo	Abril	Mayo	Junio	Julio	Agosto	Septiembre	Octubre	Noviembre	Diciembre			
41944	0.00	0.00	11,494.00	0.00	0.00	13,045.00	0.00	0.00	14,569.00	0.00	0.00	15,630.00	0.00	15,630.00	13,684.50
41945	0.00	0.00	11,494.00	0.00	0.00	13,045.00	0.00	0.00	14,569.00	0.00	0.00	15,630.00	0.00	15,630.00	13,684.50
Resultado	0.00	0.00	100.00	0.00	0.00	100.00	0.00	0.00	100.00	0.00	0.00	100.00	0.00	100.00	100.00

Meta Realizada

Var	Meta Realizada												TOTAL		
	Enero	Febrero	Marzo	Abril	Mayo	Junio	Julio	Agosto	Septiembre	Octubre	Noviembre	Diciembre			
41944	0.00	0.00	10,770.00	0.00	0.00	12,700.00	0.00	0.00	12,698.00	0.00	0.00	12,330.00	0.00	12,330.00	12,124.50
41945	0.00	0.00	11,494.00	0.00	0.00	13,045.00	0.00	0.00	14,569.00	0.00	0.00	15,630.00	0.00	15,630.00	13,684.50
Resultado	0.00	0.00	93.70	0.00	0.00	97.36	0.00	0.00	87.16	0.00	0.00	78.89	0.00	78.89	88.60

Avances del Indicador

Avance en el mes:	78.89	Avance al mes:	88.60
Programado en el mes:	100.00	Programado al mes:	100.00
% de cumplimiento:	78.89	% de cumplimiento:	88.60



Gobierno del Estado de Veracruz de Ignacio de la Llave
Presupuesto Basado en Resultados - Sistema de Evaluación del Desempeño
Reporte de Avance de Indicadores y Justificaciones

Fecha de emisión: 10/01/2024

Reporte al mes de Diciembre de 2023

Justificación del Incumplimiento del Indicador por Mes		
	Justificación	Acjuntó
DICIEMBRE	En el trimestre continuó la deserción de personas voluntarias beneficiarias del subsidio tanto asesores como AOT, dejando a educandos sin atención. Con todo, la atención lograda en grupos vulnerables fue favorable, en el caso de indígena fue del 85%. Para el caso hispanohablante la red de educados se ve debilitada debido a las condiciones necesarias para el pago del subsidio, provocando que los asesores reciban montos bajos de subsidio, desincentivando la atención.	NO
Septiembre	Los resultados en este nivel, se debió a varios factores, entre ellos al largo proceso de alfabetización y conclusión de nivel, aunado a que existe una cantidad de personas mayores de 50 años en atención, donde su interés por seguir estudiando pasa a segundo término.	NO

Gobierno del Estado de Veracruz de Ignacio de la Llave
Presupuesto Basado en Resultados - Sistema de Evaluación del Desempeño
Reporte de Avance de Indicadores y Justificaciones

Reporte al mes de Diciembre de 2023



CCD.L.E.052.B - Atención a la Demanda de Educación para Adultos
102] Porcentaje de educandos atendidos en el nivel primaria o secundaria.

Nombre del PP o AI al que pertenece:	CCD.L.E.052.B - Atención a la Demanda de Educación para Adultos	
UR responsable del indicador:	Instituto Veracruzano de Educación para los Adultos	
Dependencia o entidad responsable:	Instituto Veracruzano de Educación para los Adultos	
Beneficiario:	Alumno	Nivel del objetivo del PP que mide: Componente

Características del Indicador

Fórmula:	(Educandos atendidos en el nivel Primaria o Secundaria/Educandos programados para recibir atención en el nivel (Primaria o Secundaria))*100	
Tipo fórmula:	Eficacia programática	Frecuencia: Trimestral
Educandos atendidos en el nivel Primaria o Secundaria (41952)	Educandos programados para recibir atención en el nivel (Primaria o Secundaria) (41953)	
Unidad de medida:	Educandos	Tipo acumulado: PROMEDIO
Unidad de medida:	Educandos	Tipo acumulado: PROMEDIO

Metas del Indicador

Var	Meta Programada												TOTAL	
	Enero	Febrero	Marzo	Abril	Mayo	Junio	Julio	Agosto	Septiembre	Octubre	Noviembre	Diciembre		
41952	0.00	0.00	39,124.00	0.00	0.00	47,047.00	0.00	0.00	54,970.00	0.00	0.00	0.00	60,250.00	50,347.75
41953	0.00	0.00	39,124.00	0.00	0.00	47,047.00	0.00	0.00	54,970.00	0.00	0.00	0.00	60,250.00	50,347.75
Resultado	0.00	0.00	100.00	0.00	0.00	100.00	0.00	0.00	100.00	0.00	0.00	0.00	100.00	100.00

Meta Realizada

Var	Meta Realizada												TOTAL	
	Enero	Febrero	Marzo	Abril	Mayo	Junio	Julio	Agosto	Septiembre	Octubre	Noviembre	Diciembre		
41952	0.00	0.00	34,693.00	0.00	0.00	38,860.00	0.00	0.00	40,687.00	0.00	0.00	0.00	39,340.00	38,395.00
41953	0.00	0.00	39,124.00	0.00	0.00	47,047.00	0.00	0.00	54,970.00	0.00	0.00	0.00	60,250.00	50,347.75
Resultado	0.00	0.00	88.87	0.00	0.00	82.60	0.00	0.00	74.02	0.00	0.00	0.00	65.29	76.26

Avances del Indicador

Avance en el mes:	65.29	Avance al mes:	76.26
Programado en el mes:	100.00	Programado al mes:	100.00
% de cumplimiento:	65.29	% de cumplimiento:	76.26



Gobierno del Estado de Veracruz de Ignacio de la Llave
Presupuesto Basado en Resultados - Sistema de Evaluación del Desempeño
Reporte de Avance de Indicadores y Justificaciones

Fecha de emisión: 10/01/2024

Reporte al mes de Diciembre de 2023

Justificación del Incumplimiento del Indicador por Mes		
	Justificación	Adjunto
DICIEMBRE	En el trimestre continuó la deserción de personas voluntarias beneficiarias del subsidio tanto asesores como AOT, dejando a educandos sin atención. Con todo, la atención lograda en grupos vulnerables fue favorable, en el caso de indígena fue del 85%. Para el caso hispanohablante la red de educados se ve debilitada debido a las condiciones necesarias para el pago del subsidio, provocando que los asesores reciban montos bajos de subsidio, desincentivando la atención.	NO
Septiembre	No se cumplió la meta programada en este periodo, sin embargo, se está impulsando las visitas a los círculos de estudio e invitar a los educandos que adeudan de 1 a 6 módulos a presentar las evaluaciones finales o el examen único para la certificación de este nivel educativo. Así como incrementar la promoción y aplicación de exámenes de reconocimiento de saberes.	NO
Junio	Hubo deserción de algunas Personas Voluntarias Beneficiarias de un Subsidio (PVBS) que apoyan como asesores educativos, apoyo operativo territorial y apoyo a la formación en las diferentes Coordinaciones de Zona, que ingresaron en la primera y segunda convocatoria del presente año, lo cual influyó en los avances de atención, debido a que algunos círculos de estudio se quedaron sin figura operativa o educativa, por lo que la meta del indicador no se cumplió.	NO
Marzo	Debido a la 1a y 2a convocatoria a nivel estatal dirigida a toda persona física que desee participar como persona voluntaria beneficiaria de un subsidio, a efecto de apoyar el programa educación para adultos, actividad que imposibilitó la atención de los educandos en los meses de enero y parte de febrero; sin embargo, se continúa con el proceso de incorporación de educandos en los niveles primaria y secundaria, y dar seguimiento a su proceso educativo para que concluyan su educación básica.	NO



Gobierno del Estado de Veracruz de Ignacio de la Llave
Presupuesto Basado en Resultados - Sistema de Evaluación del Desempeño
Reporte de Avance de Indicadores y Justificaciones

Fecha de emisión: 10/01/2024

Reporte al mes de Diciembre de 2023

Justificación del Incumplimiento del Indicador por Mes

	Justificación	Adjunto
DICIEMBRE	En este mes se incrementaron las programaciones de aplicación de exámenes; esta estrategia permitió mayor asistencia a los eventos de aplicación, debido a la promoción, reincorporación y seguimiento a los educandos que contaban con más de dos meses con el módulo de la Palabra, por tal motivo se sobre cumplió el logro.	NO
Noviembre	Debido a la promoción, reincorporación y seguimiento a los educandos que contaban con más de dos meses con el módulo de la Palabra, se incrementaron las programaciones de aplicación de exámenes; esta estrategia permitió mayor asistencia a los eventos de aplicación en este indicador.	NO
Octubre	En este mes se obtuvo el sobre cumplimiento del logro, debido a la promoción, reincorporación y seguimiento a los educandos que contaban con más de dos meses con el módulo de la Palabra, se incrementaron las programaciones de aplicación de exámenes; esta estrategia permitió mayor asistencia a los eventos de aplicación.	NO
Septiembre	El logro obtenido se debió a la atención simultánea de los dos modelos educativos (MEVYT y MEV), lo cual, permitió incrementar las programaciones de aplicación de exámenes con mayor asistencia a los eventos de aplicación.	NO
Agosto	Derivado de la promoción para la incorporación/reincorporación de educandos de los dos modelos educativos que el Instituto ofrece en sus servicios, se sobre cumplió en este indicador.	NO
Enero	No se cumplió la meta debido a la participación en la primera convocatoria, la cual está dirigida a toda persona física que desee participar como voluntaria beneficiaria de un subsidio, a efecto de apoyar el programa educación para adultos que ofrece los servicios de alfabetización, primaria y secundaria para personas jóvenes y adultas de 15 años o más, en situación de rezago educativo.	NO

Gobierno del Estado de Veracruz de Ignacio de la Llave
Presupuesto Basado en Resultados - Sistema de Evaluación del Desempeño
Reporte de Avance de Indicadores y Justificaciones

Reporte al mes de Diciembre de 2023



CCD.L.E.052.B - Atención a la Demanda de Educación para Adultos
[A3.C2] Porcentaje de exámenes acreditados en primaria o secundaria con respecto a los presentados en esos niveles.

Nombre del PP o AI al que pertenece:	CCD.L.E.052.B - Atención a la Demanda de Educación para Adultos		
UR responsable del indicador:	Instituto Veracruzano de Educación para los Adultos		
Dependencia o entidad responsable:	Instituto Veracruzano de Educación para los Adultos		
Beneficiario:	Alumno	Nivel del objetivo del PP que mide:	Actividad

Características del Indicador

Fórmula : (Exámenes acreditados en primaria o secundaria/Exámenes presentados en primaria o secundaria)*100

Tipo fórmula:	Otras proporciones	Frecuencia:	Mensual	Dimensión:	Eficacia	Sentido:	Ascendente	Tipo:	Gestión
Exámenes acreditados en primaria o secundaria (41958)	Exámenes presentados en primaria o secundaria (41959)								
Unidad de medida:	Exámenes	Tipo acumulado:	SUMATORIA	Unidad de medida:	Exámenes	Tipo acumulado:	SUMATORIA		

Metas del Indicador

Var	Meta Programada												TOTAL
	Enero	Febrero	Marzo	Abril	Mayo	Junio	Julio	Agosto	Septiembre	Octubre	Noviembre	Diciembre	
41958	4.00	433.00	3,900.00	7,128.00	8,532.00	10,057.00	11,942.00	11,695.00	13,575.00	13,705.00	11,763.00	8,826.00	101,564.00
41959	6.00	553.00	4,974.00	9,091.00	10,881.00	12,826.00	15,230.00	14,915.00	17,315.00	17,479.00	15,004.00	11,256.00	129,534.00
Resultado	66.67	78.30	78.41	78.41	78.41	78.41	78.41	78.41	78.41	78.41	78.40	78.41	78.41

Var	Meta Realizada												TOTAL
	Enero	Febrero	Marzo	Abril	Mayo	Junio	Julio	Agosto	Septiembre	Octubre	Noviembre	Diciembre	
41958	0.00	1,232.00	3,186.00	5,786.00	8,630.00	8,630.00	8,444.00	7,990.00	7,983.00	8,348.00	8,519.00	5,398.00	74,146.00
41959	0.00	2,113.00	5,451.00	8,593.00	11,696.00	11,983.00	11,085.00	11,290.00	11,710.00	11,803.00	11,608.00	6,970.00	104,306.00
Resultado	0.00	58.31	58.45	67.33	73.79	72.02	76.45	70.77	68.17	70.73	73.38	77.45	71.09

Avances del Indicador			
Avance en el mes:	77.45	Avance al mes:	71.09
Programado en el mes:	78.41	Programado al mes:	78.41
% de cumplimiento:	98.78	% de cumplimiento:	90.66



Gobierno del Estado de Veracruz de Ignacio de la Llave
Presupuesto Basado en Resultados - Sistema de Evaluación del Desempeño
Reporte de Avance de Indicadores y Justificaciones

Fecha de emisión: 10/01/2024

Reporte al mes de Diciembre de 2023

Justificación del Incumplimiento del Indicador por Mes

	Justificación	Adjunto
Enero	No se cumplió la meta debido a la participación en la primera convocatoria, la cual está dirigida a toda persona física que desee participar como voluntaria beneficiaria de un subsidio, a efecto de apoyar el programa educación para adultos que ofrece los servicios de alfabetización, primaria y secundaria para personas jóvenes y adultas de 15 años o más, en situación de rezago educativo.	NO
Abril	El resultado no fue satisfactorio debido a la incorporación de las nuevas personas voluntarias beneficiarias del subsidio en los Círculos de Estudio, el grado de complejidad de los contenidos de los exámenes y la reutilización de las baterías en el mes, lo que impactó directamente en el seguimiento académico del educando, en la programación de exámenes y en la baja asistencia de educandos a las sedes de aplicación.	NO
Marzo	El resultado no fue satisfactorio debido a la disposición del INEA de optimizar el material de aplicación exámenes, se reutilizó la misma batería durante este trimestre, esto conllevó a que educandos que habían presentado la batería en otro mes, no pudieran presentarla nuevamente, aunado a la participación de la segunda convocatoria a nivel estatal dirigida a toda persona física que desee participar como persona voluntaria beneficiaria de un subsidio (PVBS), a efecto de apoyar el programa educación para adultos que ofrece los servicios de alfabetización, primaria y secundaria para personas jóvenes y adultas de 15 años o más en situación de rezago educativo.	NO
Febrero	El resultado no fue satisfactorio debido a la incorporación de las nuevas personas voluntarias beneficiarias del subsidio en los Círculos de Estudio, las cuales se capacitaron durante este mes e imposibilitó un mayor seguimiento académico de los educandos.	NO
Septiembre	En este trimestre, el resultado no fue satisfactorio debido al grado de complejidad de los contenidos de los exámenes y la reutilización de las baterías en el mes, lo anterior, impactó directamente en el seguimiento académico del educando, en la programación de exámenes y en la baja asistencia de educandos a sedes de aplicación.	NO

Gobierno del Estado de Veracruz de Ignacio de la Llave
Presupuesto Basado en Resultados - Sistema de Evaluación del Desempeño
Reporte de Avance de Indicadores y Justificaciones

Reporte al mes de Diciembre de 2023



CCD.L.E.052.B - Atención a la Demanda de Educación para Adultos
[A4.02] Porcentaje de certificados entregados

Nombre del PP o AI al que pertenece:	CCD.L.E.052.B - Atención a la Demanda de Educación para Adultos		
UR responsable del indicador:	Instituto Veracruzano de Educación para los Adultos		
Dependencia o entidad responsable:	Instituto Veracruzano de Educación para los Adultos		
Beneficiario:	Alumno	Nivel del objetivo del PP que mide:	Actividad

Características del Indicador

Fórmula:	(Certificados entregados/Educandos que concluyen el nivel primaria o secundaria)*100								
Tipo fórmula:	Otras proporciones	Frecuencia:	Trimestral	Dimensión:	Eficacia	Sentido:	Ascendente	Tipo:	Gestión
Certificados entregados (41960)	Educandos que concluyen el nivel primaria o secundaria (41961)								
Unidad de medida:	Certificados	Tipo acumulado:	SUMATORIA	Unidad de medida:	Certificados	Tipo acumulado:	SUMATORIA		

Metas del Indicador

Var	Meta Programada												TOTAL
	Enero	Febrero	Marzo	Abril	Mayo	Junio	Julio	Agosto	Septiembre	Octubre	Noviembre	Diciembre	
41960	0.00	0.00	1,509.00	0.00	0.00	3,666.00	0.00	0.00	6,295.00	0.00	0.00	7,300.00	18,764.00
41961	0.00	0.00	1,863.00	0.00	0.00	4,514.00	0.00	0.00	7,776.00	0.00	0.00	9,012.00	23,165.00
Resultado	0.00	0.00	81.00	0.00	0.00	80.99	0.00	0.00	81.01	0.00	0.00	81.00	81.00

Meta Realizada

Var	Meta Realizada												TOTAL
	Enero	Febrero	Marzo	Abril	Mayo	Junio	Julio	Agosto	Septiembre	Octubre	Noviembre	Diciembre	
41960	0.00	0.00	883.00	0.00	0.00	3,047.00	0.00	0.00	5,258.00	0.00	0.00	2,657.00	11,845.00
41961	0.00	0.00	2,012.00	0.00	0.00	5,470.00	0.00	0.00	7,956.00	0.00	0.00	8,946.00	24,384.00
Resultado	0.00	0.00	43.89	0.00	0.00	55.70	0.00	0.00	66.09	0.00	0.00	29.70	48.58

Avances del Indicador

Avance en el mes:	29.70	Avance al mes:	48.58
Programado en el mes:	81.00	Programado al mes:	81.00
% de cumplimiento:	36.67	% de cumplimiento:	59.98



Gobierno del Estado de Veracruz de Ignacio de la Llave
Presupuesto Basado en Resultados - Sistema de Evaluación del Desempeño
Reporte de Avance de Indicadores y Justificaciones

Fecha de emisión: 10/01/2024

Reporte al mes de Diciembre de 2023

Justificación del Incumplimiento del Indicador por Mes		Adjunto
	Justificación	
DICIEMBRE	El resultado del indicador es producto de 3 factores que incidieron directamente en la emisión y entrega de certificados, como: 1. Coordinaciones de zona enfocadas en el proceso de incorporación; 2. Problemas técnicos con la plataforma de la SEP para la firma de certificados (desde 23 de octubre) y 3. El cierre anticipado del sistema (baja de figuras operativas).	NO
Septiembre	Se logró avanzar en la entrega de certificados, sin embargo, no se ha logrado cumplir con la meta, existen diversos factores que incidieron en el resultado, como: el equipo operativo de las Coordinaciones de zona se encuentra enfocado en el proceso de incorporación de educandos, ha disminuido la entrega de certificados por correo electrónico y el número de personas que concluyeron nivel en el periodo junio-agosto es superior al programado.	NO
Junio	El resultado del indicador es consecuencia de los pocos eventos de entrega de certificados que se realizan en las Coordinaciones de Zona y debido a que en el programa de reconocimiento de saberes no se cuenta con entrega de certificados por correo electrónico, se giraron oficios a la 25 Coordinaciones de Zona para intensificar la entrega de certificados, con el seguimiento de los certificados elaborados y entregados en el presente año.	NO
Marzo	El resultado no es el esperado, debido a factores como: el cierre anticipado del sistema institucional en diciembre, el cual, no permitió elaborar los certificados, así como, la falta de personal operativo en las coordinaciones de zona durante el mes de enero y parte del mes de febrero incidido directamente en la entrega de certificados a las persona beneficiarias.	NO

Gobierno del Estado de Veracruz de Ignacio de la Llave
Presupuesto Basado en Resultados - Sistema de Evaluación del Desempeño
Reporte de Avance de Indicadores y Justificaciones

Reporte al mes de Diciembre de 2023



CCD.L.E.052.B - Atención a la Demanda de Educación para Adultos
 [A1.02] Porcentaje de educandos atendidos en el nivel de primaria o secundaria con módulo recibido.

Nombre del PP o AI al que pertenece:	CCD.L.E.052.B - Atención a la Demanda de Educación para Adultos		
UR responsable del indicador:	Instituto Veracruzano de Educación para los Adultos		
Dependencia o entidad responsable:	Instituto Veracruzano de Educación para los Adultos		
Beneficiario:	Alumno	Nivel del objetivo del PP que mide:	Actividad

Características del Indicador

Fórmula : (Educandos atendidos en el nivel de primaria o secundaria con módulo recibido/Educandos atendidos en el nivel de primaria o secundaria.) * 100

Tipo fórmula:	Otras proporciones	Frecuencia:	Trimestral	Dimensión:	Eficacia	Sentido:	Ascendente	Tipo:	Gestión
Educandos atendidos en el nivel de primaria o secundaria con módulo recibido (41954)	Educandos atendidos en el nivel de primaria o secundaria. (41955)								
Unidad de medida:	Educandos	Tipo acumulado:	PROMEDIO	Unidad de medida:	Educandos	Tipo acumulado:	PROMEDIO		

Metas del Indicador													
Meta Programada													
Var	Enero	Febrero	Marzo	Abril	Mayo	Junio	Julio	Agosto	Septiembre	Octubre	Noviembre	Diciembre	TOTAL
41954	0.00	0.00	24,016.00	0.00	0.00	42,342.00	0.00	0.00	49,473.00	0.00	0.00	52,418.00	42,062.25
41955	0.00	0.00	39,124.00	0.00	0.00	47,047.00	0.00	0.00	54,970.00	0.00	0.00	60,250.00	50,347.75
Resultado	0.00	0.00	61.38	0.00	0.00	90.00	0.00	0.00	90.00	0.00	0.00	87.00	83.54

Meta Realizada													
Var	Enero	Febrero	Marzo	Abril	Mayo	Junio	Julio	Agosto	Septiembre	Octubre	Noviembre	Diciembre	TOTAL
41954	0.00	0.00	16,857.00	0.00	0.00	26,315.00	0.00	0.00	29,131.00	0.00	0.00	28,497.00	25,200.00
41955	0.00	0.00	34,693.00	0.00	0.00	38,860.00	0.00	0.00	40,687.00	0.00	0.00	39,340.00	38,395.00
Resultado	0.00	0.00	48.59	0.00	0.00	67.72	0.00	0.00	71.60	0.00	0.00	72.44	65.63

Avances del Indicador			
Avance en el mes:	Programado en el mes:	% de cumplimiento:	
72.44	87.00	83.26	
Avance al mes:	Programado al mes:	% de cumplimiento:	
65.63	83.54	78.56	



Gobierno del Estado de Veracruz de Ignacio de la Llave
Presupuesto Basado en Resultados - Sistema de Evaluación del Desempeño
Reporte de Avance de Indicadores y Justificaciones

Fecha de emisión: 10/01/2024

Reporte al mes de Diciembre de 2023

Justificación del Incumplimiento del Indicador por Mes		Adjunto
DICIEMBRE	<p>Justificación</p> <p>El porcentaje de logro de este indicador se debe a varios factores, entre ellos la falta de seguimiento académico por parte de asesores educativos y de la figura operativa territorial, así mismo ha habido bajas de voluntarios por lo que algunos educandos no continúan alfabetizándose. Otro factor que influyó es al desconocimiento del periodo de vinculación, es decir, acreditan un módulo del nivel inicial y no vinculan al momento en el sistema el siguiente módulo a cursar. Asimismo en la zonas indígenas se mantuvo el trabajo de asesores educativos bilingües con personas en el nivel de alfabetización debido a las reglas de operación. Con todo, algunos asesores educativos voluntarios y bilingües continúan dando atención educativa en primaria y secundaria, pese a que esto no les genere subsidio.</p> <p>En el cumplimiento de la meta en este rubro ha habido algunas dificultades. En algunas localidades los educandos que se han quedado libres por la baja y deserción de las figuras educativas que en su momento apoyaban en el proceso de aprendizaje de los mismos. La vinculación sólo a través de la convocatoria y el que en la zonas indígenas el trabajo de asesores educativos bilingües se limite al trabajo con personas en el nivel de alfabetización ha afectado en la atención en primaria y secundaria. Con todo, algunos asesores educativos voluntarios y bilingües continúan dando atención educativa en primaria y secundaria, pese a que esto no les genere subsidio. Si bien los números han descendido, el impacto de estos voluntarios es evidente pues no se ha perdido la atención por completo aun en localidades donde los asesores que reciben subsidio han dejado de participar.</p>	NO
Septiembre	<p>El porcentaje de avance se explica debido a que fue a principios del 2o trimestre que se dio la integración de nuevas PVBS a partir de la 2a convocatoria de INEA, por lo que no se logró incrementar las cifras de atención en dichos niveles y con ello la vinculación de módulos, aunque las coordinaciones han incrementado la cantidad de módulos vinculados teniendo hasta 6 por educando. La implicaciones operativas para constituir la red educativa en microrregiones ocasiona un atraso en la integración y robustecimiento de círculos de estudio y con ello en la vinculación de sus módulos.</p> <p>Los resultados en este periodo se debe a la desvinculación de las personas voluntarias educativas que venían participando de años anteriores, y al nuevo proceso de selección de personas voluntarias por parte del INEA, el cual limitó a la mitad la consolidación de la estructura operativa, lo que causó que varios círculos de estudio quedaran sin atención.</p>	NO
Junio		NO
Marzo		NO

Gobierno del Estado de Veracruz de Ignacio de la Llave
Presupuesto Basado en Resultados - Sistema de Evaluación del Desempeño
Reporte de Avance de Indicadores y Justificaciones

Reporte al mes de Diciembre de 2023



CCD.L.E.052.B - Atención a la Demanda de Educación para Adultos
[A1.C1] Porcentaje de educandos atendidos en alfabetización con módulo recibido

Nombre del PP o AI al que pertenece:	CCD.L.E.052.B - Atención a la Demanda de Educación para Adultos		
UR responsable del indicador:	Instituto Veracruzano de Educación para los Adultos		
Dependencia o entidad responsable:	Instituto Veracruzano de Educación para los Adultos		
Beneficiario:	Alumno	Nivel del objetivo del PP que mide:	Actividad

Características del Indicador									
Fórmula:	(Educandos Atendidos en alfabetización con módulo recibido/Educandos atendidos para alfabetizar)*100								
Tipo fórmula:	Otras proporciones	Frecuencia:	Trimestral	Dimensión:	Eficacia	Sentido:	Ascendente	Tipo:	Gestion
Educandos Atendidos en alfabetización con módulo recibido (41946)	Educandos atendidos para alfabetizar (41947)								
Unidad de medida:	Educandos	Tipo acumulado:	PROMEDIO	Unidad de medida:	Educandos	Tipo acumulado:	PROMEDIO		

Metas del Indicador													
Meta Programada													
Var	Enero	Febrero	Marzo	Abril	Mayo	Junio	Julio	Agosto	Septiembre	Octubre	Noviembre	Diciembre	TOTAL
41946	0.00	0.00	5,747.00	0.00	0.00	11,741.00	0.00	0.00	11,677.00	0.00	0.00	14,067.00	10,808.00
41947	0.00	0.00	11,494.00	0.00	0.00	13,045.00	0.00	0.00	14,668.00	0.00	0.00	15,630.00	13,684.50
Resultado	0.00	0.00	50.00	0.00	0.00	80.00	0.00	0.00	80.15	0.00	0.00	90.00	78.98

Meta Realizada													
Var	Enero	Febrero	Marzo	Abril	Mayo	Junio	Julio	Agosto	Septiembre	Octubre	Noviembre	Diciembre	TOTAL
41946	0.00	0.00	3,398.00	0.00	0.00	6,364.00	0.00	0.00	6,865.00	0.00	0.00	6,613.00	5,870.00
41947	0.00	0.00	10,770.00	0.00	0.00	12,700.00	0.00	0.00	12,698.00	0.00	0.00	12,330.00	12,124.50
Resultado	0.00	0.00	31.55	0.00	0.00	50.11	0.00	0.00	54.06	0.00	0.00	53.63	47.92

Avances del Indicador			
Avance en el mes:	Programado en el mes:	% de cumplimiento:	
53.63	90.00	59.59	
Avance al mes:	Programado al mes:	% de cumplimiento:	Avance al mes:
47.92	78.98	60.67	47.92



Gobierno del Estado de Veracruz de Ignacio de la Llave
Presupuesto Basado en Resultados - Sistema de Evaluación del Desempeño
Reporte de Avance de Indicadores y Justificaciones

Fecha de emisión: 10/01/2024

Reporte al mes de Diciembre de 2023

Justificación del Incumplimiento del Indicador por Mes		
	Justificación	Adjunto
DICIEMBRE	<p>El porcentaje de logro de este indicador se debe a varios factores, entre ellos la falta de seguimiento académico por parte de asesores educativos y de la figura operativa territorial, así mismo ha habido bajas de voluntarios por lo que algunos educandos no continúan alfabetizándose. Otro factor que influyó es al desconocimiento del periodo de vinculación, es decir, acreditan un módulo del nivel inicial y no vinculan al momento en el sistema el siguiente módulo a cursar.</p>	NO
Septiembre	<p>Una de las causas que ha afectado el cumplimiento de la meta en este rubro, se debe a que ha habido bajas y deserción de personas voluntarias beneficiarias de un subsidio, así estas personas han dejado de apoyar el proceso de aprendizaje de los educandos y éstos quedan libres. Por otro lado, en algunos casos las personas educandas ingresan por un pequeño periodo y posteriormente desisten de seguir alfabetizándose. Además, el que la vinculación de nuevas personas que realicen tareas educativas se limite por la convocatoria ha afectado en la cantidad de asesores y en los logros; sin embargo, se está trabajando en regular y fortalecer el trabajo de voluntarios que no reciben subsidio, lo cual ha tenido un impacto positivo ante las adversidades.</p>	NO
Junio	<p>El porcentaje de avance se explica debido a que la atención de educandos en alfabetización es baja por cada asesor. Para aquellos educandos con asesor el proceso de alfabetización se ve relentizado por la irregularidad en la asistencia de los educandos al círculo de estudio. Por otra parte, un porcentaje de adultos registrados en este nivel permanecieron activos pero sin asesor, ahora no tienen interés en continuar dado que no tienen el módulo vinculado. Por otra parte, el rol de apoyo en alfabetización bilingüe se ha visto desincentivado por el esquema actual de subsidio, y ha ocasionado que muchos alfabetizadores MIB se movilicen a buscar otros roles o dejen de participar como PVBS, lo que causó que varios círculos de estudio quedarán sin atención. Aunado a ello, las PVBS registran y activan a dichos educandos pero no el módulo que se les debe vincular.</p>	NO
Marzo	<p>Los resultados en este periodo se debe a la desvinculación de las personas voluntarias educativas que venían participando de años anteriores, y al nuevo proceso de selección de personas voluntarias por parte del INEA, el cual limitó a la mitad la consolidación de la estructura operativa, lo que causó que varios círculos de estudio quedarán sin atención.</p>	NO

Gobierno del Estado de Veracruz de Ignacio de la Llave
Presupuesto Basado en Resultados - Sistema de Evaluación del Desempeño
Reporte de Avance de Indicadores y Justificaciones

Reporte al mes de Diciembre de 2023



CCD.L.E.052.B - Atención a la Demanda de Educación para Adultos
 [A2.C.1] Porcentaje de alfabetizadores con formación continua

Nombre del PP o AI al que pertenece:	CCD.L.E.052.B - Atención a la Demanda de Educación para Adultos	
UR responsable del indicador:	Instituto Veracruzano de Educación para los Adultos	
Dependencia o entidad responsable:	Instituto Veracruzano de Educación para los Adultos	
Beneficiario:	Alumno	Nivel del objetivo del PP que mide: Actividad

Características del Indicador

Fórmula :	(Alfabetizadores con formación continua/Total de alfabetizadores)*100	
Tipo fórmula:	Otras proporciones	Trimestral
Alfabetizadores con formación continua (41948)	Total de alfabetizadores (41949)	
Unidad de medida:	Personas	Tipo acumulado: MAXIMO

Metas del Indicador

Var	Meta Programada												TOTAL
	Enero	Febrero	Marzo	Abril	Mayo	Junio	Julio	Agosto	Septiembre	Octubre	Noviembre	Diciembre	
41948	0.00	0.00	250.00	0.00	0.00	450.00	0.00	0.00	400.00	0.00	0.00	300.00	450.00
41949	0.00	0.00	880.00	0.00	0.00	1,000.00	0.00	0.00	1,170.00	0.00	0.00	1,400.00	1,400.00
Resultado	0.00	0.00	28.41	0.00	0.00	45.00	0.00	0.00	34.18	0.00	0.00	21.43	32.14

Meta Realizada

Var	Meta Realizada												TOTAL
	Enero	Febrero	Marzo	Abril	Mayo	Junio	Julio	Agosto	Septiembre	Octubre	Noviembre	Diciembre	
41948	0.00	0.00	449.00	0.00	0.00	1,358.00	0.00	0.00	505.00	0.00	0.00	465.00	1,358.00
41949	0.00	0.00	1,104.00	0.00	0.00	1,723.00	0.00	0.00	1,818.00	0.00	0.00	1,639.00	1,818.00
Resultado	0.00	0.00	40.67	0.00	0.00	78.82	0.00	0.00	27.78	0.00	0.00	27.37	74.70

Avances del Indicador

Avance en el mes:	27.37	Avance al mes:	74.70
Programado en el mes:	21.43	Programado al mes:	32.14
% de cumplimiento:	127.72	% de cumplimiento:	232.42



Gobierno del Estado de Veracruz de Ignacio de la Llave
Presupuesto Basado en Resultados - Sistema de Evaluación del Desempeño
Reporte de Avance de Indicadores y Justificaciones

Fecha de emisión: 10/01/2024

Reporte al mes de Diciembre de 2023

Justificación del Incumplimiento del Indicador por Mes

	Justificación	Adjunto
DICIEMBRE	El avance en este rubro, en el último trimestre de este año, se debió a que se continuaron impartiendo los talleres de apoyo a la alfabetización para fortalecer la operación en las tareas de alfabetización, lo cual benefició a un mayor número de alfabetizadores. Aunado a que se continuaron brindando los talleres para la implementación del nuevo modelo educativo del MEV AprendeINEA a las personas alfabetizadoras pendientes de formarse en su metodología.	NO
Septiembre	En este periodo, la impartición de los talleres MEV, de Formación básica, de MoNAE para personas voluntarias, así como los desarrollados para mejorar el trabajo educativo en el nivel de alfabetización, favorecieron que se superara la meta planteada para este periodo. Se espera que en el próximo, se programe a aquellos alfabetizadores que por diversas causas no los han podido tomar.	NO
Junio	En este trimestre, se rebasaron los logros respecto a las metas debido, principalmente, al impulso del Plan Nacional de Formación del MEV Aprende INEA que, en su sexta fase, estuvo dirigido a todas las personas asesoras de IVEA. Además de lo anterior, hubo la necesidad de formar a las personas que se incorporaron al IVEA en la segunda y tercera convocatoria. Cabe mencionar que, adicional a los resultados reportados, 162 personas asesoras educativas recibieron talleres de formación en este trimestre, pero que actualmente están dadas de baja o todavía no brindan atención educativa por su reciente incorporación en el mes de junio.	NO
Marzo	En este trimestre, rebasaron los logros respecto a las metas, debido al alcance que tuvo la primera convocatoria para incorporar personas voluntarias beneficiarias de un subsidio (PVBS) como apoyo a la asesoría educativa y a la necesidad de formar a las personas de nuevo ingreso al IVEA	NO

Gobierno del Estado de Veracruz de Ignacio de la Llave
Presupuesto Basado en Resultados - Sistema de Evaluación del Desempeño
Reporte de Avance de Indicadores y Justificaciones

Reporte al mes de Diciembre de 2023



CCD.L.E.052.B - Atención a la Demanda de Educación para Adultos
[A2.C2] Porcentaje de asesores educativos con formación continua.

Nombre del PP o AI al que pertenece:	CCD.L.E.052.B - Atención a la Demanda de Educación para Adultos		
UR responsable del indicador:	Insituto Veracruzano de Educación para los Adultos		
Dependencia o entidad responsable:	Insituto Veracruzano de Educación para los Adultos		
Beneficiario:	Alumno	Nivel del objetivo del PP que mide:	Actividad

Características del Indicador

Fórmula:	(Asesores educativos con formación continua/Total de asesores educativos)*100		
Tipo fórmula:	Otras proporciones	Frecuencia:	Trimestral
Asesores educativos con formación continua (41956)		Total de asesores educativos (41957)	
Unidad de medida:	Personas	Unidad de medida:	Personas
Tipo acumulado:	MAXIMO	Tipo acumulado:	MAXIMO

Metas del Indicador

Var	Meta Programada												TOTAL	
	Enero	Febrero	Marzo	Abril	Mayo	Junio	Julio	Agosto	Septiembre	Octubre	Noviembre	Diciembre		
41956	0.00	0.00	90.00	0.00	0.00	190.00	0.00	0.00	0.00	200.00	0.00	0.00	120.00	200.00
41957	0.00	0.00	297.00	0.00	0.00	400.00	0.00	0.00	0.00	450.00	0.00	0.00	600.00	600.00
Resultado	0.00	0.00	33.71	0.00	0.00	47.50	0.00	0.00	0.00	44.44	0.00	0.00	20.00	33.33

Meta Realizada

Var	Meta Realizada												TOTAL	
	Enero	Febrero	Marzo	Abril	Mayo	Junio	Julio	Agosto	Septiembre	Octubre	Noviembre	Diciembre		
41956	0.00	0.00	104.00	0.00	0.00	278.00	0.00	0.00	0.00	169.00	0.00	0.00	104.00	278.00
41957	0.00	0.00	316.00	0.00	0.00	475.00	0.00	0.00	0.00	502.00	0.00	0.00	617.00	617.00
Resultado	0.00	0.00	32.91	0.00	0.00	58.53	0.00	0.00	0.00	28.07	0.00	0.00	16.86	45.06

Avances del Indicador

Avance en el mes:	16.86	Avance al mes:	45.06
Programado en el mes:	20.00	Programado al mes:	33.33
% de cumplimiento:	84.30	% de cumplimiento:	135.19



Gobierno del Estado de Veracruz de Ignacio de la Llave
Presupuesto Basado en Resultados - Sistema de Evaluación del Desempeño
Reporte de Avance de Indicadores y Justificaciones

Fecha de emisión: 10/01/2024

Reporte al mes de Diciembre de 2023

Justificación del Incumplimiento del Indicador por Mes		
	Justificación	Adjunto
DICIEMBRE	Durante este periodo, se dio impulso, principalmente, a la formación de personas asesoras que no habían recibido el Taller para la implementación del nuevo modelo educativo del MEV AprendeINEA, así como la formación del MoNAE, en el caso de personas voluntarias. Sin embargo, se identificó que gran parte de las personas pendientes de recibir formación habían desertado, por lo que no se logró cumplir con la meta establecida en este trimestre.	NO
Septiembre	En este periodo, hubo acciones que favorecieron la participación de las personas asesoras en los eventos de formación, como la impartición de los talleres MEV, los de Formación básica, así como la formación MoNAE para asesores voluntarios. Sin embargo, debido a que varios PVBS decidieron darse de baja o no asistieron a los talleres por diversas causas, no fue posible alcanzar la meta trazada. Se sigue trabajando con las coordinaciones de zona para brindar las formaciones pendientes a los asesores que no las han tomado.	NO
Junio	En este trimestre, se rebasaron los logros respecto a las metas debido, principalmente, al impulso del Plan Nacional de Formación del MEV Aprende INEA que, en su sexta fase, estuvo dirigido a todas las personas asesoras de IVEA. Además de lo anterior, hubo la necesidad de formar a las personas que se incorporaron al IVEA en la segunda y tercera convocatoria. Cabe mencionar que, adicional a los resultados reportados, 162 personas asesoras educativas recibieron talleres de formación en este trimestre, pero que actualmente están dadas de baja o todavía no brindan atención educativa por su reciente incorporación en el mes de junio.	NO

Responsables de la información

Nombre, cargo y firma del Responsable del Indicador	Nombre, cargo y firma del Titular de la Unidad Responsable
 Lic. Fernando Ariel López Alvarez Subdirector de Planeación, Programación y Presupuestación	 Mtro. Héctor L. Amezcua Cardiel Director General
Nombre, cargo y firma del Enlace Institucional	Nombre, cargo y firma del Titular de la dependencia o Entidad
 Lic. Fernando Ariel López Alvarez Subdirector de Planeación, Programación y Presupuestación	 Mtro. Héctor L. Amezcua Cardiel Director General

Gobierno del Estado de Veracruz de Ignacio de la Llave
Presupuesto Basado en Resultados - Sistema de Evaluación del Desempeño
Reporte de Avance de Indicadores y Justificaciones

Reporte al mes de Diciembre de 2023



FGE.Q.E.470.Y - Igualdad de Género

Porcentaje de acciones de Transversalización de la Perspectiva de Género

Nombre del PP o AI al que pertenece:	FGE.Q.E.470.Y - Igualdad de Género	
UR responsable del indicador:	Instituto Veracruzano de Educación para los Adultos	
Dependencia o entidad responsable:	Instituto Veracruzano de Educación para los Adultos	Nivel del objetivo del PP que mide:
Beneficiario:	Gobierno	

Características del Indicador

Fórmula: (Acciones de Transversalización de la Perspectiva de Género realizadas/Acciones de Transversalización de la Perspectiva de Género programadas)*100

Tipo fórmula:	Eficacia programática	Frecuencia:	Trimestral	Dimensión:	Eficacia	Sentido:	Constante	Tipo:	Gestión
Acciones de Transversalización de la Perspectiva de Género realizadas (39243)	Acciones de Transversalización de la Perspectiva de Género programadas (39244)								
Unidad de medida:	Acciones Transversales	Tipo acumulado:	SUMATORIA	Unidad de medida:	Acciones Transversales	Tipo acumulado:	SUMATORIA		

Metas del Indicador													
Meta Programada													
Var	Enero	Febrero	Marzo	Abril	Mayo	Junio	Julio	Agosto	Septiembre	Octubre	Noviembre	Diciembre	TOTAL
39243	0.00	0.00	1.00	0.00	0.00	1.00	0.00	0.00	1.00	0.00	0.00	1.00	4.00
39244	0.00	0.00	1.00	0.00	0.00	1.00	0.00	0.00	1.00	0.00	0.00	1.00	4.00
Resultado	0.00	0.00	100.00	0.00	0.00	100.00	0.00	0.00	100.00	0.00	0.00	100.00	100.00

Meta Realizada													
Var	Enero	Febrero	Marzo	Abril	Mayo	Junio	Julio	Agosto	Septiembre	Octubre	Noviembre	Diciembre	TOTAL
39243	0.00	0.00	1.00	0.00	0.00	1.00	0.00	0.00	1.00	0.00	0.00	1.00	4.00
39244	0.00	0.00	1.00	0.00	0.00	1.00	0.00	0.00	1.00	0.00	0.00	1.00	4.00
Resultado	0.00	0.00	100.00	0.00	0.00	100.00	0.00	0.00	100.00	0.00	0.00	100.00	100.00

Avances del Indicador			
Avance en el mes:	Programado en el mes:	% de cumplimiento:	
100.00	100.00	100.00	100.00
Avance al mes:	Programado al mes:	% de cumplimiento:	
100.00	100.00	100.00	100.00

Gobierno del Estado de Veracruz de Ignacio de la Llave
Presupuesto Basado en Resultados - Sistema de Evaluación del Desempeño
Reporte de Avance de Indicadores y Justificaciones

Reporte al mes de Diciembre de 2023



FGE/Q.E.470.Y - Igualdad de Género

Porcentaje de eventos de sensibilización y formación para promover la Igualdad de Género y la Prevención de la Violencia al interior de su Dependencia o Entidad realizados

Nombre del PP o AI al que pertenece:	FGE.Q.E.470.Y - Igualdad de Género
UR responsable del indicador:	Instituto Veracruzano de Educación para los Adultos
Dependencia o entidad responsable:	Instituto Veracruzano de Educación para los Adultos
Nivel del objetivo del PP que mide:	
Beneficiario:	Gobierno

Características del Indicador

Fórmula :	(Eventos de sensibilización y formación para promover la IG y la No Violencia realizados/Eventos de sensibilización y formación para promover la IG y la No Violencia programados)*100								
Tipo fórmula:	Eficacia programática	Frecuencia:	Trimestral	Dimensión:	Eficacia	Sentido:	Constante	Tipo:	Gestión
Eventos de sensibilización y formación para promover la IG y la No Violencia realizados (39245)	Eventos de sensibilización y formación para promover la IG y la No Violencia programados								
Unidad de medida:	Eventos	Tipo acumulado:	SUMATORIA	Unidad de medida:	Eventos	Tipo acumulado:	SUMATORIA		

Metas del Indicador

Meta Programada

Var	Enero	Febrero	Marzo	Abril	Mayo	Junio	Julio	Agosto	Septiembre	Octubre	Noviembre	Diciembre	TOTAL
39245	0.00	0.00	3.00	0.00	0.00	3.00	0.00	0.00	3.00	0.00	0.00	3.00	12.00
39246	0.00	0.00	3.00	0.00	0.00	3.00	0.00	0.00	3.00	0.00	0.00	3.00	12.00
Resultado	0.00	0.00	100.00	0.00	0.00	100.00	0.00	0.00	100.00	0.00	0.00	100.00	100.00

Meta Realizada

Var	Enero	Febrero	Marzo	Abril	Mayo	Junio	Julio	Agosto	Septiembre	Octubre	Noviembre	Diciembre	TOTAL
39245	0.00	0.00	3.00	0.00	0.00	3.00	0.00	0.00	3.00	0.00	0.00	3.00	12.00
39246	0.00	0.00	3.00	0.00	0.00	3.00	0.00	0.00	3.00	0.00	0.00	3.00	12.00
Resultado	0.00	0.00	100.00	0.00	0.00	100.00	0.00	0.00	100.00	0.00	0.00	100.00	100.00

Avances del Indicador

Avance en el mes:	100.00	Avance al mes:	100.00
Programado en el mes:	100.00	Programado al mes:	100.00
% de cumplimiento:	100.00	% de cumplimiento:	100.00

Gobierno del Estado de Veracruz de Ignacio de la Llave
Presupuesto Basado en Resultados - Sistema de Evaluación del Desempeño
Reporte de Avance de Indicadores y Justificaciones

Reporte al mes de Diciembre de 2023



FGE.Q.E.470.Y - Igualdad de Género

Indicador de Servidoras Públicas Asistentes a eventos de sensibilización y formación para la promoción de la igualdad de género y la prevención de la violencia al interior de la Dependencia o Entidad

Nombre del PP o AI al que pertenece:	FGE.Q.E.470.Y - Igualdad de Género
UR responsable del indicador:	Instituto Veracruzano de Educación para los Adultos
Dependencia o entidad responsable:	Instituto Veracruzano de Educación para los Adultos
Nivel del objetivo del PP que mide:	
Beneficiario:	Gobierno

Características del Indicador

(Servidoras públicas asistentes a eventos de sensibilización y formación/Servidoras públicas programadas que laboran en la dependencia o entidad en el trimestre)*100

Fórmula :									
Tipo fórmula:	Eficacia programática	Frecuencia:	Trimestral	Dimensión:	Eficacia	Sentido:	Constante	Tipo:	Gestión
Servidoras públicas asistentes a eventos de sensibilización y formación (39247)	Servidoras públicas programadas que laboran en la dependencia o entidad en el trimestre (39248)								
Unidad de medida:	Servidoras públicas	Tipo acumulado:	SUMATORIA	Unidad de medida:	Servidoras públicas	Tipo acumulado:	SUMATORIA		

Metas del Indicador

Var	Enero	Febrero	Marzo	Abril	Mayo	Junio	Julio	Agosto	Septiembre	Octubre	Noviembre	Diciembre	TOTAL
39247	0.00	0.00	31.00	0.00	0.00	31.00	0.00	0.00	31.00	0.00	0.00	31.00	124.00
39248	0.00	0.00	31.00	0.00	0.00	31.00	0.00	0.00	31.00	0.00	0.00	31.00	124.00
Resultado	0.00	0.00	100.00	0.00	0.00	100.00	0.00	0.00	100.00	0.00	0.00	100.00	100.00

Meta Realizada

Var	Enero	Febrero	Marzo	Abril	Mayo	Junio	Julio	Agosto	Septiembre	Octubre	Noviembre	Diciembre	TOTAL
39247	0.00	0.00	31.00	0.00	0.00	31.00	0.00	0.00	31.00	0.00	0.00	31.00	124.00
39248	0.00	0.00	31.00	0.00	0.00	31.00	0.00	0.00	31.00	0.00	0.00	31.00	124.00
Resultado	0.00	0.00	100.00	0.00	0.00	100.00	0.00	0.00	100.00	0.00	0.00	100.00	100.00

Avances del Indicador

Avance en el mes:	100.00	Avance al mes:	100.00
Programado en el mes:	100.00	Programado al mes:	100.00
% de cumplimiento:	100.00	% de cumplimiento:	100.00

Gobierno del Estado de Veracruz de Ignacio de la Llave
Presupuesto Basado en Resultados - Sistema de Evaluación del Desempeño
Reporte de Avance de Indicadores y Justificaciones

Reporte al mes de Diciembre de 2023



FGE.Q.E.470.Y - Igualdad de Género

Nombre del PP o AI al que pertenece:		FGE.Q.E.470.Y - Igualdad de Género	
UR responsable del indicador:		Instituto Veracruzano de Educación para los Adultos	
Dependencia o entidad responsable:		Instituto Veracruzano de Educación para los Adultos	
Nivel del objetivo del PP que mide:			
Beneficiario:		Gobierno	

Características del Indicador

(Servidores públicos asistentes a eventos de sensibilización y formación/Servidores públicos programados que laboran en la dependencia o entidad en el trimestre.) *100

Fórmula :									
Tipo fórmula:	Eficacia programática	Frecuencia:	Trimestral	Dimensión:	Eficacia	Sentido:	Constante	Tipo:	Gestión
Servidores públicos asistentes a eventos de sensibilización y formación (39249)									
Unidad de medida:	Servidores públicos	Tipo acumulado:	SUMATORIA	Unidad de medida:	Servidores públicos	Tipo acumulado:	SUMATORIA		

Metas del Indicador

Var	Meta Programada												TOTAL	
	Enero	Febrero	Marzo	Abril	Mayo	Junio	Julio	Agosto	Septiembre	Octubre	Noviembre	Diciembre		
39249	0.00	0.00	28.00	0.00	0.00	28.00	0.00	0.00	0.00	28.00	0.00	0.00	28.00	112.00
39250	0.00	0.00	28.00	0.00	0.00	28.00	0.00	0.00	0.00	28.00	0.00	0.00	28.00	112.00
Resultado	0.00	0.00	100.00	0.00	0.00	100.00	0.00	0.00	0.00	100.00	0.00	0.00	100.00	100.00

Meta Realizada

Var	Meta Realizada												TOTAL	
	Enero	Febrero	Marzo	Abril	Mayo	Junio	Julio	Agosto	Septiembre	Octubre	Noviembre	Diciembre		
39249	0.00	0.00	28.00	0.00	0.00	20.00	0.00	0.00	0.00	28.00	0.00	0.00	28.00	104.00
39250	0.00	0.00	28.00	0.00	0.00	28.00	0.00	0.00	0.00	28.00	0.00	0.00	28.00	112.00
Resultado	0.00	0.00	100.00	0.00	0.00	71.43	0.00	0.00	0.00	100.00	0.00	0.00	100.00	92.86

Avances del Indicador

Avance en el mes:	100.00	Avance al mes:	92.86
Programado en el mes:	100.00	Programado al mes:	100.00
% de cumplimiento:	100.00	% de cumplimiento:	92.86



VERACRUZ
GOBIERNO
DEL ESTADO

Gobierno del Estado de Veracruz de Ignacio de la Llave
Presupuesto Basado en Resultados - Sistema de Evaluación del Desempeño
Reporte de Avance de Indicadores y Justificaciones

Fecha de emisión: 10/01/2024

Reporte al mes de Diciembre de 2023

Justificación del Incumplimiento del Indicador por Mes		
	Justificación	Adjunto
Junio	Fue menor la afluencia de personal masculino convocado a los eventos de sensibilización y formación para la promoción de la igualdad de género y no violencia de la dependencia.	NO



Gobierno del Estado de Veracruz de Ignacio de la Llave
Presupuesto Basado en Resultados - Sistema de Evaluación del Desempeño
Reporte de Avance de Indicadores y Justificaciones

Fecha de emisión: 10/01/2024

Reporte al mes de Diciembre de 2023

FGE.Q.E.470.Y - Igualdad de Género

Porcentaje de servidoras y servidores públicos que cumplieron con el programa de prevención y sensibilización del hostigamiento sexual y acoso sexual (PSHSYAS)

Nombre del PP o AI al que pertenece:	FGE.Q.E.470.Y - Igualdad de Género
UR responsable del indicador:	Instituto Veracruzano de Educación para los Adultos
Dependencia o entidad responsable:	Instituto Veracruzano de Educación para los Adultos
Nivel del objetivo del PP que mide:	
Beneficiario:	Gobierno

Características del Indicador

Fórmula:	((Servidoras públicas con PSHSYAS+Servidores públicos con PSHSYAS)/Total del personal en la dependencia o entidad del trimestre)*100										
Tipo fórmula:	Eficacia programática	Frecuencia:	Trimestral	Dimensión:	Eficacia	Sentido:	Constante	Tipo:	Gestión	Unidad de medida:	SUMATORIA
Servidoras públicas con PSHSYAS (39251)	Servidores públicos con PSHSYAS (39252)										
Unidad de medida:	Servidores públicos										
Total del personal en la dependencia o entidad del trimestre (39253)	SUMATORIA										
Unidad de medida:	Servidoras/es públicos										
Tipo acumulado:	MAXIMO										

Metas del Indicador

Var	Meta Programada												TOTAL		
	Enero	Febrero	Marzo	Abril	Mayo	Junio	Julio	Agosto	Septiembre	Octubre	Noviembre	Diciembre			
39251	0.00	0.00	31.00	0.00	0.00	31.00	0.00	0.00	0.00	31.00	0.00	0.00	0.00	31.00	124.00
39252	0.00	0.00	28.00	0.00	0.00	28.00	0.00	0.00	0.00	28.00	0.00	0.00	0.00	28.00	112.00
39253	0.00	0.00	236.00	0.00	0.00	236.00	0.00	0.00	0.00	236.00	0.00	0.00	0.00	236.00	236.00
Resultado	0.00	0.00	25.00	0.00	0.00	25.00	0.00	0.00	0.00	25.00	0.00	0.00	0.00	25.00	100.00

Meta Realizada

Var	Avances del Indicador												TOTAL		
	Enero	Febrero	Marzo	Abril	Mayo	Junio	Julio	Agosto	Septiembre	Octubre	Noviembre	Diciembre			
39251	0.00	0.00	31.00	0.00	0.00	31.00	0.00	0.00	0.00	31.00	0.00	0.00	0.00	31.00	124.00
39252	0.00	0.00	28.00	0.00	0.00	22.00	0.00	0.00	0.00	28.00	0.00	0.00	0.00	28.00	106.00
39253	0.00	0.00	236.00	0.00	0.00	236.00	0.00	0.00	0.00	236.00	0.00	0.00	0.00	236.00	236.00
Resultado	0.00	0.00	25.00	0.00	0.00	22.46	0.00	0.00	0.00	25.00	0.00	0.00	0.00	25.00	97.46



Gobierno del Estado de Veracruz de Ignacio de la Llave
Presupuesto Basado en Resultados - Sistema de Evaluación del Desempeño
Reporte de Avance de Indicadores y Justificaciones

Fecha de emisión: 10/01/2024

Reporte al mes de Diciembre de 2023

Avance en el mes:	25.00	Avance al mes:	97.46
Programado en el mes:	25.00	Programado al mes:	100.00
% de cumplimiento:	100.00	% de cumplimiento:	97.46

Justificación del Incumplimiento del Indicador por Mes

	Justificación	Adjunto
Junio	El programa se cumple institucionalmente en tiempo y forma por los servidores de la dependencia donde trimestralmente se les actualiza sobre el avance y acciones del programa de prevención y sensibilización del hostigamiento sexual y acoso sexual.	NO

Gobierno del Estado de Veracruz de Ignacio de la Llave
Presupuesto Basado en Resultados - Sistema de Evaluación del Desempeño
Reporte de Avance de Indicadores y Justificaciones

Reporte al mes de Diciembre de 2023



FGE.Q.E.470.Y - Igualdad de Género

Porcentaje de personas servidoras públicas en puesto de responsabilidad que participan en acciones y eventos de formación

Nombre del PP o AI al que pertenece:	FGE.Q.E.470.Y - Igualdad de Género
UR responsable del indicador:	Instituto Veracruzano de Educación para los Adultos
Dependencia o entidad responsable:	Instituto Veracruzano de Educación para los Adultos
Nivel del objetivo del PP que mide:	
Beneficiario:	Gobierno

Características del Indicador

Fórmula: (Personas en puesto de responsabilidad, asistentes en acciones y eventos realizados/Total del personal en puesto de responsabilidad)*100

Tipo fórmula:	Eficacia programática	Frecuencia:	Trimestral	Dimensión:	Eficacia	Sentido:	Constante	Tipo:	Gestión
Total del personal en puesto de responsabilidad (39255)	Personas en puesto de responsabilidad, asistentes en acciones y eventos realizados (39254)								
Unidad de medida:	Servidoras/es públicos	Tipo acumulado:	MAXIMO	Unidad de medida:	Servidoras/es públicos	Tipo acumulado:	SUMATORIA		

Metas del Indicador

Meta Programada


Var	Enero	Febrero	Marzo	Abril	Mayo	Junio	Julio	Agosto	Septiembre	Octubre	Noviembre	Diciembre	TOTAL
39254	0.00	0.00	7.00	0.00	0.00	0.00	0.00	0.00	7.00	0.00	0.00	7.00	28.00
39255	0.00	0.00	28.00	0.00	0.00	0.00	0.00	0.00	28.00	0.00	0.00	28.00	28.00
Resultado	0.00	0.00	25.00	0.00	0.00	0.00	0.00	0.00	25.00	0.00	0.00	25.00	100.00

Meta Realizada

Var	Enero	Febrero	Marzo	Abril	Mayo	Junio	Julio	Agosto	Septiembre	Octubre	Noviembre	Diciembre	TOTAL
39254	0.00	0.00	6.00	0.00	0.00	7.00	0.00	0.00	0.00	0.00	0.00	7.00	27.00
39255	0.00	0.00	28.00	0.00	0.00	28.00	0.00	0.00	28.00	0.00	0.00	28.00	28.00
Resultado	0.00	0.00	21.43	0.00	0.00	25.00	0.00	0.00	25.00	0.00	0.00	25.00	96.43

Avances del Indicador

Avance en el mes:	25.00	Avance al mes:	96.43
Programado en el mes:	25.00	Programado al mes:	100.00
% de cumplimiento:	100.00	% de cumplimiento:	96.43



Gobierno del Estado de Veracruz de Ignacio de la Llave
Presupuesto Basado en Resultados - Sistema de Evaluación del Desempeño
Reporte de Avance de Indicadores y Justificaciones

Fecha de emisión: 10/01/2024

Reporte al mes de Diciembre de 2023

Justificación del Incumplimiento del Indicador por Mes		
	Justificación	Adjunto
Marzo	A pesar de que no se cumplió la meta al 100% hubo buena respuesta en la asistencia de personas en puestos de responsabilidad a eventos realizados por la unidad de género en el primer trimestre del presente año.	NO

Gobierno del Estado de Veracruz de Ignacio de la Llave
Presupuesto Basado en Resultados - Sistema de Evaluación del Desempeño
Reporte de Avance de Indicadores y Justificaciones

Reporte al mes de Diciembre de 2023



FGE.Q.E.470.Y - Igualdad de Género

Porcentaje de Diagnóstico Institucional con Perspectiva de Género realizado

Nombre del PP o AI al que pertenece:	FGE.Q.E.470.Y - Igualdad de Género	
UR responsable del indicador:	Instituto Veracruzano de Educación para los Adultos	
Dependencia o entidad responsable:	Instituto Veracruzano de Educación para los Adultos	Nivel del objetivo del PP que mide:
Beneficiario:	Gobierno	

Características del Indicador

Fórmula : (Diagnóstico Institucional con Perspectiva de Género realizados/Diagnóstico Institucional con Perspectiva de Género programados)*100

Tipo fórmula:	Eficacia programática	Frecuencia:	Anual	Dimensión:	Eficacia	Sentido:	Constante	Tipo:	Gestion
Diagnóstico Institucional con Perspectiva de Género programados (39257)	Diagnóstico Institucional con Perspectiva de Género realizados (39256)								
Unidad de medida:	Diagnóstico	Tipo acumulado:	SUMATORIA	Unidad de medida:	Diagnóstico	Tipo acumulado:	SUMATORIA		

Metas del Indicador													
Meta Programada													
Var	Enero	Febrero	Marzo	Abril	Mayo	Junio	Julio	Agosto	Septiembre	Octubre	Noviembre	Diciembre	TOTAL
39256	0.00	0.00	0.00	0.00	0.00	0.00	0.00	0.00	0.00	0.00	0.00	1.00	1.00
39257	0.00	0.00	0.00	0.00	0.00	0.00	0.00	0.00	0.00	0.00	0.00	1.00	1.00
Resultado	0.00	0.00	0.00	0.00	0.00	0.00	0.00	0.00	0.00	0.00	0.00	100.00	100.00

Meta Realizada													
Var	Enero	Febrero	Marzo	Abril	Mayo	Junio	Julio	Agosto	Septiembre	Octubre	Noviembre	Diciembre	TOTAL
39256	0.00	0.00	0.00	0.00	0.00	0.00	0.00	0.00	0.00	0.00	0.00	1.00	1.00
39257	0.00	0.00	0.00	0.00	0.00	0.00	0.00	0.00	0.00	0.00	0.00	1.00	1.00
Resultado	0.00	0.00	0.00	0.00	0.00	0.00	0.00	0.00	0.00	0.00	0.00	100.00	100.00

Avances del Indicador			
Avance en el mes:	100.00	Avance al mes:	100.00
Programado en el mes:	100.00	Programado al mes:	100.00
% de cumplimiento:	100.00	% de cumplimiento:	100.00

Gobierno del Estado de Veracruz de Ignacio de la Llave
Presupuesto Basado en Resultados - Sistema de Evaluación del Desempeño
Reporte de Avance de Indicadores y Justificaciones

Reporte al mes de Diciembre de 2023



FGE.Q.E.470.Y - Igualdad de Género

Razón de participación de las mujeres en puestos de responsabilidad al interior de la dependencia o entidad

Nombre del PP o AI al que pertenece:	FGE.Q.E.470.Y - Igualdad de Género
UR responsable del indicador:	Instituto Veracruzano de Educación para los Adultos
Dependencia o entidad responsable:	Instituto Veracruzano de Educación para los Adultos
Beneficiario:	Gobierno
Nivel del objetivo del PP que mide:	

Características del Indicador

Fórmula :	Mujeres en puestos de responsabilidad/Hombres en puestos de responsabilidad										
Tipo fórmula:	Razón o promedio	Frecuencia:	Anual	Dimensión:	Eficiencia	Sentido:	Ascendente	Tipo:	Gestion	Sumatoria:	
Hombres en puestos de responsabilidad (39259)	Mujeres en puestos de responsabilidad (39259)										
Unidad de medida:	Hombres	Tipo acumulado:	SUMATORIA	Unidad de medida:	Mujeres	Tipo acumulado:	SUMATORIA				

Metas del Indicador													
Meta Programada													
Var	Enero	Febrero	Marzo	Abril	Mayo	Junio	Julio	Agosto	Septiembre	Octubre	Noviembre	Diciembre	TOTAL
39258	0.00	0.00	0.00	0.00	0.00	0.00	0.00	0.00	0.00	0.00	0.00	15.00	15.00
39259	0.00	0.00	0.00	0.00	0.00	0.00	0.00	0.00	0.00	0.00	0.00	14.00	14.00
Resultado	0.00	0.00	0.00	0.00	0.00	0.00	0.00	0.00	0.00	0.00	0.00	1.07	1.07

Meta Realizada													
Var	Enero	Febrero	Marzo	Abril	Mayo	Junio	Julio	Agosto	Septiembre	Octubre	Noviembre	Diciembre	TOTAL
39258	0.00	0.00	0.00	0.00	0.00	0.00	0.00	0.00	0.00	0.00	0.00	15.00	15.00
39259	0.00	0.00	0.00	0.00	0.00	0.00	0.00	0.00	0.00	0.00	0.00	14.00	14.00
Resultado	0.00	0.00	0.00	0.00	0.00	0.00	0.00	0.00	0.00	0.00	0.00	1.07	1.07





Avances del Indicador			
Avance en el mes:	1.07	Avance al mes:	1.07
Programado en el mes:	1.07	Programado al mes:	1.07
% de cumplimiento:	100.00	% de cumplimiento:	100.00



Gobierno del Estado de Veracruz de Ignacio de la Llave
Presupuesto Basado en Resultados - Sistema de Evaluación del Desempeño
Reporte de Avance de Indicadores y Justificaciones

Fecha de emisión: 10/01/2024

Reporte al mes de Diciembre de 2023

Responsables de la información	
Nombre, cargo y firma del Responsable del Indicador	Nombre, cargo y firma del Titular de la Unidad Responsable
 Lic. Fernando Ariel López Alvarez Subdirector de Planeación, Programación y Presupuestación	 Mtro. Héctor L. Amezcua Cardiel Director General
Nombre, cargo y firma del Enlace Institucional	Nombre, cargo y firma del Titular de la dependencia o Entidad
 Lic. Fernando Ariel López Alvarez Subdirector de Planeación, Programación y Presupuestación	 Mtro. Héctor L. Amezcua Cardiel Director General

Gobierno del Estado de Veracruz de Ignacio de la Llave
Presupuesto Basado en Resultados - Sistema de Evaluación del Desempeño
Reporte de Avance de Indicadores y Justificaciones

Reporte al mes de Diciembre de 2023



GHP.R.E.471.Y - Atención al Acceso de Información Pública
Proporción de solicitudes respondidas

Nombre del PP o AI al que pertenece: GHP.R.E.471.Y - Atención al Acceso de Información Pública

UR responsable del indicador: Instituto Veracruzano de Educación para los Adultos

Dependencia o entidad responsable: Instituto Veracruzano de Educación para los Adultos

Nivel del objetivo del PP que mide:

Beneficiario: Gobierno

Características del Indicador

Fórmula: (Solicitudes de información respondidas/Solicitudes de información recibidas)*100

Tipo fórmula:	Frecuencia:	Trimestral	Dimensión:	Eficacia	Sentido:	Ascendente	Tipo:	Gestión
Solicitudes de información respondidas (39540)	Otras proporciones	Trimestral	Solicitudes de información recibidas (39541)					
Unidad de medida:	Solicitudes respondidas	Tipo acumulado:	SUMATORIA	Unidad de medida:	Solicitudes recibidas	Tipo acumulado:	SUMATORIA	

Metas del Indicador

Var	Meta Programada												TOTAL			
	Enero	Febrero	Marzo	Abril	Mayo	Junio	Julio	Agosto	Septiembre	Octubre	Noviembre	Diciembre				
39540	0.00	0.00	3.00	0.00	0.00	3.00	0.00	0.00	0.00	0.00	0.00	3.00	0.00	0.00	3.00	12.00
39541	0.00	0.00	3.00	0.00	0.00	3.00	0.00	0.00	0.00	0.00	0.00	3.00	0.00	0.00	3.00	12.00
Resultado	0.00	0.00	100.00	0.00	0.00	100.00	0.00	0.00	0.00	100.00	0.00	100.00	0.00	0.00	100.00	100.00

Meta Realizada

Var	Avances del Indicador												TOTAL			
	Enero	Febrero	Marzo	Abril	Mayo	Junio	Julio	Agosto	Septiembre	Octubre	Noviembre	Diciembre				
39540	0.00	0.00	7.00	0.00	0.00	5.00	0.00	0.00	0.00	6.00	0.00	0.00	0.00	0.00	2.00	20.00
39541	0.00	0.00	6.00	0.00	0.00	4.00	0.00	0.00	0.00	6.00	0.00	0.00	0.00	0.00	2.00	18.00
Resultado	0.00	0.00	116.87	0.00	0.00	125.00	0.00	0.00	0.00	100.00	0.00	0.00	0.00	0.00	100.00	111.11

Avances del Indicador

Avance en el mes:	100.00	Avance al mes:	111.11
Programado en el mes:	100.00	Programado al mes:	100.00
% de cumplimiento:	100.00	% de cumplimiento:	111.11



Gobierno del Estado de Veracruz de Ignacio de la Llave
Presupuesto Basado en Resultados - Sistema de Evaluación del Desempeño
Reporte de Avance de Indicadores y Justificaciones

Fecha de emisión: 10/01/2024

Reporte al mes de Diciembre de 2023

Justificación del Incumplimiento del Indicador por Mes		Adjunto
	Justificación	
Junio	<p>El número de recursos de revisión interpuestos no depende de este sujeto obligado, solo se garantiza el derecho del ciudadano a informarse, misma situación recae en la atención y respuesta a solicitudes de acceso a la información; se aclara que en materia de acceso a la información, lo ideal es tener un número nulo o en su caso sumamente bajo de recursos de revisión, ya que en ellos versa la inconformidad del solicitante a las respuestas otorgadas por el Sujeto Obligado.</p>	NO
Marzo	<p>En el periodo que se reporta fueron respondidas 4 solicitudes de acceso a la información recibidas en el mes de diciembre, mismas que, respetando los tiempos y procesos correspondientes para su atención, el término para dar respuesta a las mismas era en el mes de enero del 2023. Por otra parte, 4 de las 7 solicitudes de información recibidas en los meses de enero - marzo, se encuentran en proceso de atención; conforme a los procedimientos señalados por la Ley de la Materia. Finalmente, se les recuerda que la cantidad de solicitudes recibidas, no es un número que pueda ser manipulable por este Instituto, ya que dependen en su totalidad del interés de la ciudadanía en ejercer su derecho de acceso a la información.</p>	NO

Gobierno del Estado de Veracruz de Ignacio de la Llave
Presupuesto Basado en Resultados - Sistema de Evaluación del Desempeño
Reporte de Avance de Indicadores y Justificaciones

Reporte al mes de Diciembre de 2023



Nombre del PP o AI al que pertenece:		GHP.R.E.471.Y - Atención al Acceso de Información Pública	
UR responsable del indicador:		Instituto Veracruzano de Educación para los Adultos	
Dependencia o entidad responsable:		Instituto Veracruzano de Educación para los Adultos	
Beneficiario:		Gobierno	
Nivel del objetivo del PP que mide:			

Características del Indicador

Fórmula :	(Recursos de revisión interpuestos/Solicitudes de información respondidas)*100		
Tipo fórmula:	Otras proporciones	Frecuencia:	Trimestral
Recursos de revisión interpuestos (39542)	SUMATORIA		
Unidad de medida:	Recursos de revisión	Tipo acumulado:	SUMATORIA
Dimensión:	Eficacia	Sentido:	Descendente
Unidad de medida:	Solicitudes respondidas	Tipo acumulado:	SUMATORIA

Metas del Indicador

Var	Meta Programada												TOTAL		
	Enero	Febrero	Marzo	Abril	Mayo	Junio	Julio	Agosto	Septiembre	Octubre	Noviembre	Diciembre			
39542	0.00	0.00	0.00	0.00	0.00	0.00	0.00	0.00	0.00	0.00	0.00	0.00	0.00	0.00	0.00
39543	0.00	0.00	3.00	0.00	0.00	3.00	0.00	0.00	0.00	3.00	0.00	0.00	0.00	0.00	12.00
Resultado	0.00	0.00	0.00	0.00	0.00	0.00	0.00	0.00	0.00	0.00	0.00	0.00	0.00	0.00	0.00

Var	Meta Realizada												TOTAL		
	Enero	Febrero	Marzo	Abril	Mayo	Junio	Julio	Agosto	Septiembre	Octubre	Noviembre	Diciembre			
39542	0.00	0.00	0.00	0.00	0.00	2.00	0.00	0.00	0.00	1.00	0.00	0.00	0.00	0.00	0.00
39543	0.00	0.00	7.00	0.00	0.00	4.00	0.00	0.00	0.00	6.00	0.00	0.00	0.00	2.00	19.00
Resultado	0.00	0.00	0.00	0.00	0.00	50.00	0.00	0.00	0.00	16.67	0.00	0.00	0.00	0.00	15.79

Avances del Indicador

Avance en el mes:	0.00	Avance al mes:	15.79
Programado en el mes:	0.00	Programado al mes:	0.00
% de cumplimiento:	0.00	% de cumplimiento:	0.00



Gobierno del Estado de Veracruz de Ignacio de la Llave
Presupuesto Basado en Resultados - Sistema de Evaluación del Desempeño
Reporte de Avance de Indicadores y Justificaciones

Fecha de emisión: 10/01/2024

Reporte al mes de Diciembre de 2023

Justificación del Incumplimiento del Indicador por Mes		
	Justificación	Adjunto
DICIEMBRE	El número de recursos de revisión interpuestos no depende de este sujeto obligado, sólo se garantiza el derecho del ciudadano a informarse, misma situación recae en la atención y respuesta a solicitudes de acceso a la información; de hecho se aclara que en materia de acceso a la información lo ideal es tener un número nulo o en su caso sumamente bajo de recursos de revisión, ya que en ellos versa la inconformidad del solicitante a las resoluciones otorgadas por el Sujeto Obligado.	NO
Septiembre	El número de recursos de revisión interpuestos no depende de este sujeto obligado, sólo garantizamos a través de él, el derecho del ciudadano al acceso a la información y a la justicia; por lo que, su número dependerá en su totalidad de la ciudadanía que decida ejercerlo.	NO
Junio	El número de recursos de revisión interpuestos no depende de este sujeto obligado, sólo se garantiza el derecho del ciudadano a informarse, misma situación recae en la atención y respuesta a solicitudes de acceso a la información. Por otra parte, los recursos recaídos ante este Instituto se encuentran en proyecto de resolución por parte del Órgano Garante.	NO
Marzo	El número de recursos de revisión interpuestos no depende de este sujeto obligado, sólo se garantiza el derecho del ciudadano a informarse, misma situación recae en la atención y respuesta a solicitudes de acceso a la información; de hecho se aclara que en materia de acceso a la información lo ideal es tener un número nulo o en su caso sumamente bajo de recursos de revisión, ya que en ellos versa la inconformidad del solicitante a las resoluciones otorgadas por el Sujeto Obligado.	NO

Gobierno del Estado de Veracruz de Ignacio de la Llave
Presupuesto Basado en Resultados - Sistema de Evaluación del Desempeño
Reporte de Avance de Indicadores y Justificaciones

Reporte al mes de Diciembre de 2023



GHP.R.E.471.Y - Atención al Acceso de Información Pública
Proporción de recursos de revisión confirmados

Nombre del PP o AI al que pertenece:	GHP.R.E.471.Y - Atención al Acceso de Información Pública	
UR responsable del indicador:	Instituto Veracruzano de Información Pública	
Dependencia o entidad responsable:	Instituto Veracruzano de Educación para los Adultos	Nivel del objetivo del PP que mide:
Beneficiario:	Gobierno	

Características del Indicador

Fórmula : (Recursos de revisión confirmados/Recursos de revisión interpuestos)*100

Tipo fórmula:	Otras proporciones	Frecuencia:	Trimestral	Dimensión:	Eficacia	Sentido:	Descendente	Tipo:	Gestion
Recursos de revisión confirmados (39544)	Recursos de revisión interpuestos (39545)								
Unidad de medida:	Recursos de revisión	Tipo acumulado:	SUMATORIA	Unidad de medida:	Recursos de revisión	Tipo acumulado:	SUMATORIA		

Metas del Indicador

Var	Meta Programada												TOTAL		
	Enero	Febrero	Marzo	Abril	Mayo	Junio	Julio	Agosto	Septiembre	Octubre	Noviembre	Diciembre			
39544	0.00	0.00	0.00	0.00	0.00	0.00	0.00	0.00	0.00	0.00	0.00	0.00	0.00	0.00	0.00
39545	0.00	0.00	0.00	0.00	0.00	0.00	0.00	0.00	0.00	0.00	0.00	0.00	0.00	0.00	0.00
Resultado	0.00	0.00	0.00	0.00	0.00	0.00	0.00	0.00	0.00	0.00	0.00	0.00	0.00	0.00	0.00

Meta Realizada

Var	Meta Realizada												TOTAL		
	Enero	Febrero	Marzo	Abril	Mayo	Junio	Julio	Agosto	Septiembre	Octubre	Noviembre	Diciembre			
39544	0.00	0.00	0.00	0.00	0.00	0.00	0.00	0.00	0.00	3.00	0.00	0.00	0.00	0.00	3.00
39545	0.00	0.00	0.00	0.00	0.00	2.00	0.00	0.00	0.00	1.00	0.00	0.00	0.00	0.00	3.00
Resultado	0.00	0.00	0.00	0.00	0.00	0.00	0.00	0.00	0.00	300.00	0.00	0.00	0.00	0.00	100.00

Avances del Indicador

Avance en el mes:	0.00	Avance al mes:	100.00
Programado en el mes:	0.00	Programado al mes:	0.00
% de cumplimiento:	0.00	% de cumplimiento:	0.00



Gobierno del Estado de Veracruz de Ignacio de la Llave
Presupuesto Basado en Resultados - Sistema de Evaluación del Desempeño
Reporte de Avance de Indicadores y Justificaciones

Fecha de emisión: 10/01/2024

Reporte al mes de Diciembre de 2023

Justificación del Incumplimiento del Indicador por Mes		Adjunto
Justificación		
DICIEMBRE	El número de recursos de revisión interpuestos no depende de este sujeto obligado, sólo se garantiza el derecho del ciudadano a informarse, misma situación recae en la atención y respuesta a solicitudes de acceso a la información; de hecho se aclara que en materia de acceso a la información lo ideal es tener un número nulo o en su caso sumamente bajo de recursos de revisión, ya que en ellos versa la inconformidad del solicitante a las resoluciones otorgadas por el Sujeto Obligado.	NO
Septiembre	Durante el periodo que se reporta, únicamente fue interpuesto 1 recurso de revisión; sin embargo, fueron resueltos por el Órgano Garante 2 recursos de revisión, interpuestos por la ciudadanía en el trimestre inmediato anterior. Asimismo, se recuerda que el número de recursos de revisión interpuestos no depende de este sujeto obligado, sólo garantizamos a través de él, el derecho del ciudadano al acceso a la información y a la justicia.	NO
Junio	El número de recursos de revisión interpuestos no depende de este sujeto obligado, sólo se garantiza el derecho del ciudadano a informarse, misma situación recae en la atención y respuesta a solicitudes de acceso a la información. Por otra parte, los recursos recaídos ante este Instituto se encuentran en proyectado de resolución por parte del Órgano Garante.	NO
Marzo	El número de recursos de revisión interpuestos no depende de este sujeto obligado, sólo se garantiza el derecho del ciudadano a informarse. En materia de acceso a la información lo ideal es tener un número nulo o en su caso sumamente bajo de recursos de revisión, ya que en ellos versa la inconformidad del solicitante a las resoluciones otorgadas por el Sujeto Obligado.	NO

Gobierno del Estado de Veracruz de Ignacio de la Llave
Presupuesto Basado en Resultados - Sistema de Evaluación del Desempeño
Reporte de Avance de Indicadores y Justificaciones

Reporte al mes de Diciembre de 2023



GHP.R.E.471.Y - Atención al Acceso de Información Pública
Porcentaje de capacitación otorgada en materia de Acceso a la Información (Transparencia, Gobierno Abierto y Rendición de Cuentas)

Nombre del PP o AI al que pertenece: GHP.R.E.471.Y - Atención al Acceso de Información Pública

UR responsable del indicador: Instituto Veracruzano de Educación para los Adultos

Dependencia o entidad responsable: Instituto Veracruzano de Educación para los Adultos

Nivel del objetivo del PP que mide:

Beneficiario: Gobierno

Características del Indicador

Fórmula: (Cursos de capacitación en materia de Acceso a la Información impartidos/Cursos de capacitación en materia de Acceso a la Información programados)*100

Tipo fórmula: Eficacia programática

Frecuencia: Trimestral

Dimensión: Eficacia

Sentido: Ascendente

Tipo: Gestión

Cursos de capacitación en materia de Acceso a la Información impartidos (39546)

Cursos de capacitación en materia de Acceso a la Información programados (39547)

Unidad de medida: Cursos de capacitación

Tipo acumulado: SUMATORIA

Unidad de medida: Cursos de capacitación

Tipo acumulado: SUMATORIA

Metas del Indicador

Meta Programada

Var	Enero	Febrero	Marzo	Abril	Mayo	Junio	Julio	Agosto	Septiembre	Octubre	Noviembre	Diciembre	TOTAL
39546	0.00	0.00	5.00	0.00	0.00	5.00	0.00	0.00	2.00	0.00	0.00	1.00	13.00
39547	0.00	0.00	5.00	0.00	0.00	5.00	0.00	0.00	2.00	0.00	0.00	1.00	13.00
Resultado	0.00	0.00	100.00	0.00	0.00	100.00	0.00	0.00	100.00	0.00	0.00	100.00	100.00

Meta Realizada

Var	Enero	Febrero	Marzo	Abril	Mayo	Junio	Julio	Agosto	Septiembre	Octubre	Noviembre	Diciembre	TOTAL
39546	0.00	0.00	4.00	0.00	0.00	2.00	0.00	0.00	1.00	0.00	0.00	2.00	9.00
39547	0.00	0.00	4.00	0.00	0.00	5.00	0.00	0.00	2.00	0.00	0.00	2.00	13.00
Resultado	0.00	0.00	100.00	0.00	0.00	40.00	0.00	0.00	50.00	0.00	0.00	100.00	69.23

Avances del Indicador

Avance en el mes:	100.00	Avance al mes:	69.23
Programado en el mes:	100.00	Programado al mes:	100.00
% de cumplimiento:	100.00	% de cumplimiento:	69.23

Gobierno del Estado de Veracruz de Ignacio de la Llave
Presupuesto Basado en Resultados - Sistema de Evaluación del Desempeño
Reporte de Avance de Indicadores y Justificaciones

Reporte al mes de Diciembre de 2023



Justificación del Incumplimiento del Indicador por Mes		
	Justificación	Adjunto
Septiembre	Por razones de agenda, ajenas a la Unidad de Transparencia, los cursos que estaban programados a impartirse en este periodo ha sido reprogramado para el siguiente trimestre.	NO
Junio	Por razones de agenda, ajenas a la Unidad de Transparencia, uno de los cursos que estaban programados a impartirse en este periodo ha sido reprogramado para el siguiente trimestre.	NO

Gobierno del Estado de Veracruz de Ignacio de la Llave
Presupuesto Basado en Resultados - Sistema de Evaluación del Desempeño
Reporte de Avance de Indicadores y Justificaciones

Reporte al mes de Diciembre de 2023



GHP.R.E.471.Y - Atención al Acceso de Información Pública
Tiempo promedio de respuesta a solicitudes de Acceso a la Información

Nombre del PP o AI al que pertenece:	GHP.R.E.471.Y - Atención al Acceso de Información Pública	
UR responsable del indicador:	Instituto Veracruzano de Educación para los Adultos	
Dependencia o entidad responsable:	Instituto Veracruzano de Educación para los Adultos	Nivel del objetivo del PP que mide:
Beneficiario:	Gobierno	

Características del Indicador

Fórmula:	Sumatoria de días para responder/Total de solicitudes respondidas	
Tipo fórmula:	Razón o promedio	Frecuencia: Trimestral
Sumatoria de días para responder (39548)	SUMATORIA	
Unidad de medida:	Días para responder	Tipo acumulado: SUMATORIA

Metas del Indicador

Var	Meta Programada												TOTAL			
	Enero	Febrero	Marzo	Abril	Mayo	Junio	Julio	Agosto	Septiembre	Octubre	Noviembre	Diciembre				
39548	0.00	0.00	7.00	0.00	0.00	7.00	0.00	0.00	7.00	0.00	0.00	7.00	0.00	0.00	7.00	28.00
39549	0.00	0.00	3.00	0.00	0.00	3.00	0.00	0.00	3.00	0.00	0.00	3.00	0.00	0.00	3.00	12.00
Resultado	0.00	0.00	2.33	0.00	0.00	2.33	0.00	0.00	2.33	0.00	0.00	2.33	0.00	0.00	2.33	2.33

Meta Realizada

Var	Avances del Indicador												TOTAL			
	Enero	Febrero	Marzo	Abril	Mayo	Junio	Julio	Agosto	Septiembre	Octubre	Noviembre	Diciembre				
39548	0.00	0.00	7.00	0.00	0.00	7.00	0.00	0.00	7.00	0.00	0.00	7.00	0.00	0.00	7.00	28.00
39549	0.00	0.00	7.00	0.00	0.00	4.00	0.00	0.00	6.00	0.00	0.00	2.00	0.00	0.00	2.00	19.00
Resultado	0.00	0.00	1.00	0.00	0.00	1.75	0.00	0.00	1.17	0.00	0.00	3.50	0.00	0.00	3.50	1.47

Avances del Indicador

Avance en el mes:	3.50	Avance al mes:	1.47
Programado en el mes:	2.33	Programado al mes:	2.33
% de cumplimiento:	150.21	% de cumplimiento:	63.09

Gobierno del Estado de Veracruz de Ignacio de la Llave
Presupuesto Basado en Resultados - Sistema de Evaluación del Desempeño
Reporte de Avance de Indicadores y Justificaciones

Reporte al mes de Diciembre de 2023



Justificación del Incumplimiento del Indicador por Mes		Adjunto
	Justificación	
DICIEMBRE	En materia de acceso a la información, la cantidad de solicitudes recibidas, no es un número que pueda ser manipulable por este Sujeto Obligado, ya que dependen en su totalidad del interés de la ciudadanía en ejercer su derecho de acceso a la información.	NO
Septiembre	En materia de acceso a la información, la cantidad de solicitudes recibidas y días para responder a las solicitudes de información recalcadas, no es un número que dependa de la Unidad de Transparencia del Sujeto Obligado; ya que conforme a la Legislación de la materia las áreas generadoras y poseedoras de la información cuentan con 10 días hábiles para rendir la información solicitada y, en casos específicos pueden extenderse a 20 días, por lo que los días para responder dependen de la situación en la que se encuentre la información a entregarse; sin embargo, de manera proactiva, este Sujeto Obligado, hace entrega de respuesta a solicitudes de información en un periodo aproximado de 7 días hábiles.	NO
Junio	En materia de acceso a la información, la cantidad de solicitudes recibidas, no es un número que pueda ser manipulable por este Sujeto Obligado, ya que dependen en su totalidad del interés de la ciudadanía en ejercer su derecho de acceso a la información. De igual forma, los días para responder conforme a la Ley de la materia las áreas tienen 10 días hábiles para rendir la información solicitada y, en casos específicos pueden extenderse a 20 días, por lo que la cantidad de días a responder no depende directamente de la Unidad de Transparencia, sino de las áreas responsables que generan, poseen y entregan la información en los días establecidos por la Legislación.	NO
Marzo	En materia de acceso a la información, la cantidad de solicitudes recibidas, no es un número que pueda ser manipulable por este Sujeto Obligado, ya que dependen en su totalidad del interés de la ciudadanía en ejercer su derecho de acceso a la información.	NO



Gobierno del Estado de Veracruz de Ignacio de la Llave
Presupuesto Basado en Resultados - Sistema de Evaluación del Desempeño
Reporte de Avance de Indicadores y Justificaciones

Fecha de emisión: 10/01/2024

Reporte al mes de Diciembre de 2023

GHP.R.E.471.Y - Atención al Acceso de Información Pública
Porcentaje de Actualización de las Obligaciones de Transparencia en el Sistema de Portales de Obligaciones de Transparencia (SIPOT)

Nombre del PP o AI al que pertenece:	GHP.R.E.471.Y - Atención al Acceso de Información Pública
UR responsable del indicador:	Instituto Veracruzano de Educación para los Adultos
Dependencia o entidad responsable:	Instituto Veracruzano de Educación para los Adultos
Beneficiario:	Gobierno
Nivel del objetivo del PP que mide:	

Características del Indicador

Fórmula : (Total de Obligaciones de Transparencia actualizadas/Total de Obligaciones de Transparencia programadas)*100

Tipo fórmula:	Eficacia programática	Frecuencia:	Mensual	Dimensión:	Eficacia	Sentido:	Constante	Tipo:	Gestion
Total de Obligaciones de Transparencia actualizadas (39550)	Total de Obligaciones de Transparencia programadas (39843)								
Unidad de medida:	Obligaciones de Ley 875	Tipo acumulado:	SUMATORIA	Unidad de medida:	Obligaciones de Ley 875	Tipo acumulado:	SUMATORIA		

Metas del Indicador

Meta Programada

Var	Enero	Febrero	Marzo	Abril	Mayo	Junio	Julio	Agosto	Septiembre	Octubre	Noviembre	Diciembre	TOTAL
39550	51.00	0.00	0.00	49.00	0.00	0.00	42.00	0.00	0.00	48.00	0.00	0.00	190.00
39843	51.00	0.00	0.00	49.00	0.00	0.00	42.00	0.00	0.00	48.00	0.00	0.00	190.00
Resultado	100.00	0.00	0.00	100.00	0.00	0.00	100.00	0.00	0.00	100.00	0.00	0.00	100.00

Meta Realizada

Var	Enero	Febrero	Marzo	Abril	Mayo	Junio	Julio	Agosto	Septiembre	Octubre	Noviembre	Diciembre	TOTAL
39550	51.00	0.00	0.00	49.00	0.00	0.00	42.00	0.00	0.00	48.00	0.00	0.00	190.00
39843	51.00	0.00	0.00	49.00	0.00	0.00	42.00	0.00	0.00	48.00	0.00	0.00	190.00
Resultado	100.00	0.00	0.00	100.00	0.00	0.00	100.00	0.00	0.00	100.00	0.00	0.00	100.00

Avances del Indicador

Avance en el mes:	0.00	Avance al mes:	100.00
Programado en el mes:	0.00	Programado al mes:	100.00
% de cumplimiento:	0.00	% de cumplimiento:	100.00







Gobierno del Estado de Veracruz de Ignacio de la Llave
 Presupuesto Basado en Resultados - Sistema de Evaluación del Desempeño
 Reporte de Avance de Indicadores y Justificaciones

Fecha de emisión: 10/01/2024

Reporte al mes de Diciembre de 2023

Justificación del Incumplimiento del Indicador por Mes		Adjunto
Marzo	Sin programación en el periodo	NO
Febrero	Sin programación en el periodo	NO
DICIEMBRE	En este mes no hubo programación	NO
Noviembre	En este mes no hubo programación	NO
Septiembre	en este mes no se programó	NO
Agosto	En este mes no se programó	NO
Junio	Sin programación en el periodo	NO
Mayo	Sin programación en el periodo	NO

Responsables de la Información	
Nombre, cargo y firma del Responsable del Indicador  Lic. Fernando Ariel López Álvarez Subdirector de Planeación, Programación y Presupuestación	Nombre, cargo y firma del Titular de la Unidad Responsable  Mtro. Héctor L. Amezcua Gardiel Director General
Nombre, cargo y firma del Enlace Institucional  Lic. Fernando Ariel López Álvarez Subdirector de Planeación, Programación y Presupuestación	Nombre, cargo y firma del Titular de la dependencia o Entidad  Mtro. Héctor L. Amezcua Gardiel Director General

24000047



VERACRUZ
GOBIERNO
DEL ESTADO



04 ENE 2024
L. J. S. P. A. D.
UNIDAD DE PLANEACIÓN,
EVALUACIÓN Y CONTROL
EDUCATIVO
RECIBIDO



SEV
Secretaría
de Educación



IVEA
Instituto Veracruzano
de Educación
para los Adultos



ME LLENA DE ORGULLO

DIRECCIÓN GENERAL

OFICIO NO. DG/SPPP/1461/2023

Asunto: Entrega de Reporte de Avance SIPSE-EF
del cuarto trimestre de 2023

Xalapa, Veracruz; 18 de diciembre de 2023

L.C. JOSÉ RODRÍGUEZ PASARAN
TITULAR DE LA UNIDAD DE
PLANEACIÓN, EVALUACIÓN Y
CONTROL EDUCATIVO DE LA SEV
P R E S E N T E

ATN: LIC. JESÚS ALEJANDRO RUEDA VANDA
SUBDIRECTOR DE PLANEACIÓN DE LA
UPECE

Me permito hacer referencia a su atento oficio número SEV/UPECE/5350/2022, de fecha de 08 de diciembre de 2022, relativo al calendario de entrega de reportes de avance de indicadores SIPSE-EF y ajuste de metas, ejercicio fiscal 2023.

Al respecto, anexó al presente los formatos del Avance Trimestral del Sistema de Información para la Planeación y el Seguimiento de las Entidades Federativas (SIPSE-EF), correspondientes al **cuarto trimestre de 2023**, debidamente sellado y firmado por un Servidor, en mi calidad de titular del Instituto.

Sin otro particular, le envío un cordial saludo.

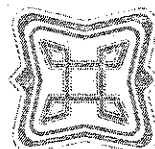
ATENTAMENTE

MTRO. HÉCTOR LAMEZCUA CARDIEL
DIRECTOR GENERAL



C.c.p.- Lic. Fernando Ariel López Álvarez. - Subdirector de Planeación, Programación y Presupuestación del IVEA. - para su conocimiento
FALA/RLR/jaal

Av. Américas #270
Col. María Esther, CP 91030
Xalapa, Veracruz
Tel. (228) 840 1935
Lada sin costo 800 999 4832
www.ivea.gob.mx



200 AÑOS
VERACRUZ
CUNA DEL HÉROICO
COLEGIO MILITAR
1823 - 2023



VERACRUZ
GOBIERNO
DEL ESTADO



SEV
Secretaría
de Educación



IVEA
Instituto Veracruzano
de Educación
para los Adultos



ME LLENA DE ORGULLO

DIRECCIÓN GENERAL

OFICIO NO. DG/SPPP/1461/2023

Asunto: Entrega de Reporte de Avance SIPSE-EF
del cuarto trimestre de 2023

Xalapa, Veracruz; 18 de diciembre de 2023

L.C. JOSÉ RODRÍGUEZ PASARAN
TITULAR DE LA UNIDAD DE
PLANEACIÓN, EVALUACIÓN Y
CONTROL EDUCATIVO DE LA SEV
P R E S E N T E

ATN: LIC. JESÚS ALEJANDRO RUEDA VANDA
SUBDIRECTOR DE PLANEACIÓN DE LA
UPECE

Me permito hacer referencia a su atento oficio número SEV/UPECE/5350/2022, de fecha de 08 de diciembre de 2022, relativo al calendario de entrega de reportes de avance de indicadores SIPSE-EF y ajuste de metas, ejercicio fiscal 2023.

Al respecto, anexo al presente los formatos del Avance Trimestral del Sistema de Información para la Planeación y el Seguimiento de las Entidades Federativas (SIPSE-EF), correspondientes al **cuarto trimestre de 2023**, debidamente sellado y firmado por un Servidor, en mi calidad de titular del Instituto.

Sin otro particular, le envío un cordial saludo.

ATENTAMENTE

MTRO. HÉCTOR L. AMEZCUA CARDIEL
DIRECTOR GENERAL



C.c.p.- Lic. Fernando Ariel López Alvarez. - Subdirector de Planeación, Programación y Presupuestación del IVEA. - para su conocimiento
FALA/RLR/jaal

Av. Américas #270
Col. María Esther, CP 91030
Xalapa, Veracruz
Tel. (228) 840 1935
Lada sin costo 800 999 4832
www.ivea.gob.mx



200 AÑOS
VERACRUZ
CUNA DEL HEROICO
COLEGIO MILITAR
1823 - 2023

Ficha metadatos del avance trimestral 2023

Entidad Federativa Veracruz		Módulo 2	Área de Enfoque AE03		Nivel de la MIR FIN	
Resumen Narrativo		Supuesto		Medios de Verificación		
Contribuir a garantizar el derecho de la población en México a una educación equitativa, inclusiva, intercultural e integral, mediante la promoción del acceso, permanencia y logro educativo de los alumnos		Se cuenta con las condiciones de infraestructura y presupuestales para la atención de la población en rezago educativo.		https://www.inegi.org.mx/programas/ccpv/2020/8/Tabulad 2		
Nombre del Indicador		Definición del Indicador		Tipo de Cálculo		
Tasa de variación de la población de 15 años o más en situación de rezago educativo.		Se mide la población de 15 o más que concluye su educación básica, respecto al año anterior.		Tasa de Variación		
Fórmula (método de cálculo)				Resultado de la meta		
$\frac{(1) \text{ Población de 15 años o más en situación de rezago educativo en } t}{(2) \text{ Población de 15 años o más en situación de rezago educativo en } t-1} - 1 \times 100$				0,08		
Descripción del numerador		Unidad de medida del numerador		Cantidad		
Población de 15 años o más en situación de rezago educativo en t		Persona		2,439,440		
Descripción del denominador		Unidad de medida del denominador		Cantidad		
Población de 15 años o más en situación de rezago educativo en t-1		Persona		2,428,542		
Descripción del universo de cobertura		Unidad de medida del universo de cobertura		Cantidad		
Población de 15 años o más en situación de rezago educativo en t		Persona		2,439,440		
Enfoque de Género		Línea Base			Meta sexenal	
Mujeres	Hombres	Valor	Periodo	Año	Valor	Año
824,413	692,492	1,516,905	ene/Dic	2016	1,516,905	2024
Dimensión	Desagregación Geográfica	Tipo de Indicador		Origen del financiamiento	Sentido	
Eficacia	Estatal	Estratégico		Federal	Ascendente	
Frecuencia	Programado					
Annual	Enero/Marzo	Abril/Junio	Julio/Septiembre	Octubre/Diciembre	Anual	
Programación	0	0	0	2,439,440	2,439,440	
Avance trimestral						
Avance	Enero/Marzo	Abril/Junio	Julio/Septiembre	Octubre/Diciembre	Anual	
	0	0	0	2,396,271	2,396,271	
Justificación por incumplimiento o sobrecumplimiento de la meta programada (descripción breve y concisa, máximo 400 caracteres)						
Al cierre del ejercicio se cumplió la meta en un -1.41%. La cifra de la población de 2,396,271 en rezago educativo, Información estimada con base en el Censo de Población y vivienda 2020, INEGI; Proyecciones de Población 2016-2050 (septiembre 2018), CONAPO, ajustadas con base en el Censo 2020; Estadística del Sistema Educativo Nacional (septiembre 2022), SEP; metas 2023 de INEA.						

Mtro. Héctor Leonel...
Dirección General



Ficha metadatos del avance trimestral 2023

Entidad Federativa Veracruz		Módulo 2	Área de Enfoque AE03		Nivel de la MIR PROFESITO
Resumen Narrativo Población de 15 años y más en rezago educativo que concluyen la educación básica a través de los servicios que oferta el Instituto Veracruzano de Educación para los Adultos.		Supuesto Las Políticas Educativas se enfocan a la atención de la población de 15 años y más en situación de vulnerabilidad y en condición de rezago educativo para concluir su educación básica.		Medios de Verificación http://200.77.730.39:8084/INEANumeros/	
Nombre del Indicador Porcentaje de personas que superan su condición de rezago educativo.		Definición del Indicador Este indicador mostrará el porcentaje de avance en la población de 15 años o más que concluye su educación básica y sale del rezago educativo, respecto a la población de 15 años o más que no tenía concluida la educación básica en el año anterior.		Tipo de Cálculo Porcentual	
Fórmula (método de cálculo) (Proyección del número de personas de 15 años y más en rezago educativo que concluyen su educación básica en el año t / Número de personas de 15 años y más en rezago educativo en el año t-1) x 100		Unidad de medida del numerador Persona		Resultado de la meta 0.67	
Descripción del numerador Proyección del número de personas de 15 años y más en rezago educativo que concluyen su educación básica en el año t.		Unidad de medida del denominador Persona		Cantidad 16,260	
Descripción del denominador Número de personas de 15 años y más en rezago educativo en el año t-1.		Unidad de medida del universo de cobertura Persona		Cantidad 2,430,440	
Descripción del universo de cobertura Número de personas de 15 años y más en rezago educativo.		Línea Base		Meta sexenal	
Enfoque de Género		Valor 1,516,905	Periodo ene/dic	Año 2018	
Mujeres 814,413	Hombres 692,492	Valor 1,516,905	Periodo ene/dic	Año 2018	
Dimensión	Desagregación Geográfica Estatal	Tipo de Indicador Estratégico	Origen del financiamiento Federal		Sentido Descendente
Eficiencia					
Frecuencia Trimestral Acumulado	Programado				
	Enero/Marzo 1,75%	Abril/Junio 3,08%	Julio/Septiembre 6,13%	Octubre/Diciembre 8,29%	Anual 16,260
Programación			Avance trimestral		
	Enero/Marzo 0.92%	Abril/Junio 4,43%	Julio/Septiembre 4,65%	Octubre/Diciembre 4,92%	Anual 14,712
Avance					
Justificación por incumplimiento o sobrecumplimiento de la meta programada (descripción breve y concisa, máximo 400 caracteres)					
En el trimestre que se reporta, el indicador tuvo un avance del 93%, se continúa con la estrategia de la aplicación de exámenes diagnósticos y reconocimiento de saberes en este nivel educativo. De igual forma se implementó el seguimiento de educandos próximos a ser UCA.					

M. en C. Héctor Leonel Amador
Director General



Ficha metadatos del avance trimestral 2023

Entidad Federativa Veracruz		Módulo 2	Área de Enfoque AE05		Nivel de la MIR COMPONENTE 1	
Resumen Narrativo		Supuesto		Medios de Verificación		
Población de 15 años y más analfabeta que aprende a leer y a escribir a través de los servicios que oferta el Instituto Veracruzano de Educación para los Adultos.		Las Políticas Educativas se enfocan a la atención de la población de 15 años y más en situación de vulnerabilidad que no saben leer ni escribir para ser alfabetizados.		http://100.77.230.29:8084/IFA/numeros/		
Nombre del Indicador		Definición del Indicador		Tipo de Cálculo		
Porcentaje de personas que concluyen nivel inicial respecto a la meta		Este indicador mostrará el porcentaje de avance respecto a la meta programada de usuarios que concluyen el nivel inicial.		Porcentual		
Fórmula (método de cálculo)				Resultado de la meta		
Número de Educandos que acreditó el examen final del módulo la palabra en la vertiente hispanohablante, o los módulos MIBES 1, 2 y 4 en la vertiente indígena, en el año t. / Número de educandos programados para concluir el nivel inicial en el año t) x 100				124.85		
Descripción del numerador		Unidad de medida del numerador		Cantidad		
Número de Educandos que acreditó el examen final del módulo la palabra en la vertiente hispanohablante, o los módulos MIBES 1, 2 y 4 en la vertiente indígena, en el año t.		Educativo		6,000		
Descripción del denominador		Unidad de medida del denominador		Cantidad		
Número de educandos programados para concluir el nivel inicial en el año t		Educativo		4,870		
Descripción del universo de cobertura		Unidad de medida del universo de cobertura		Cantidad		
Personas de 15 años o más que no saben leer y escribir		Educativo		503,454		
Enfoque de Género		Línea Base			Meta sexenal	
Mujeres	Hombres	Valor	Periodo	Año	Valor	Año
11,134	206,064	517,795	ene/dic	2021	517,795	2024
Dimensión	Desagregación Geográfica	Tipo de Indicador	Origen del financiamiento		Sentido	
Eficiencia	Estatal	Gestión	Federal		Asesorante	
Frecuencia	Programado					
Trimestral Acumulado	Enero/Marzo	Abril/Junio	Julio/Septiembre	Octubre/Diciembre	Anual	
Programación	595	1,267	2,293	1,905	6,060	
Avance	Avance trimestral					
	Enero/Marzo	Abril/Junio	Julio/Septiembre	Octubre/Diciembre	Anual	
	52	378	523	528	1,581	
Justificación por incumplimiento o sobrecumplimiento de la meta programada (descripción breve y concisa, máximo 400 caracteres)						
En esta etapa el proceso de alfabetización es más compleja por el nivel de lecto-escritura que reflejan los educandos inscritos, así como también, el rango de edad que va de los 50 años y más. Aunado a ello influyó la deserción de algunas Personas Voluntarias Beneficiarias de Subsidio a cargo de los círculos de estudio.						

Mir. Jefe de Área Leonel Sánchez
Dirección General



Ficha metadatos del avance trimestral 2023

Entidad Federativa Veracruz		Módulo 2	Área de Enfoque AE05		Nivel de la-MIR ACTIVIDAD 1.1	
Resumen Narrativo		Supuesto		Medios de Verificación		
Presentación de exámenes correspondiente para acreditar el nivel inicial		Existen las condiciones de infraestructura y equipamiento para la aplicación de exámenes del nivel inicial.		https://inea365.ny.sharepoint.com/:x:/p/personal/ver_acted_inea_gob_mx/EGdhy5Vb97VMnZHR_vv6dIBPI-S7p2ANIEKlu9Gt3Dw?time=RmR4k52kg		
Nombre del Indicador		Definición del Indicador		Tipo de Cálculo		
Porcentaje de exámenes acreditados en el nivel inicial		Este indicador mostrará el porcentaje de exámenes acreditados, de los exámenes programados para presentar en el nivel inicial.		Porcentual		
Fórmula (método de cálculo)				Resultado de la meta		
$\left(\frac{\text{Es el total de exámenes acreditados en el nivel inicial con calificación aprobatoria en el año t}}{\text{Es el total de exámenes presentados en el nivel inicial en el año t.}} \right) \times 100$				81.16		
Descripción del numerador		Unidad de medida del numerador		Cantidad		
Es el total de exámenes acreditados en el nivel inicial con calificación aprobatoria en el año t.		Examen		15,948		
Descripción del denominador		Unidad de medida del denominador		Cantidad		
Es el total de exámenes presentados en el nivel inicial en el año t.		Examen		19,649		
Descripción del universo de cobertura		Unidad de medida del universo de cobertura		Cantidad		
Personas de 15 años o más que no saben leer y escribir		Examen		495,743		
Enfoque de Género		Línea Base			Meta sexenal	
Mujeres	Hombres	Valor	Periodo	Año	Valor	Año
311,134	206,604	517,738	ene/dic	2021	517,738	2024
Dimensión	Desagregación Geográfica	Tipo de Indicador	Origen del financiamiento		Sentido	
Eficiencia	Estatal	Gestión	Federal		Ascendente	
Frecuencia						
Trimestral						
Acumulado						
Programación	Programado					
	Enero/Marzo	Abril/Junio	Julio/Septiembre	Octubre/Diciembre	Anual	
	1,458	2,478	6,014	4,297	15,248	
Avance	Avance trimestral					
	Enero/Marzo	Abril/Junio	Julio/Septiembre	Octubre/Diciembre	Anual	
	269	1,808	2,131	1,656	5,864	
Justificación por incumplimiento o sobrecumplimiento de la meta programada (descripción breve y concisa, máximo 400 caracteres)						
No se cumplió la meta debido a la baja asistencia de educandos en las sedes de aplicación, y la instrucción del INEA de optimizar el material de aplicación exámenes, lo que llevo a que educandos que habían presentado la batería en otro mes, no pudieran presentarla nuevamente, teniendo la única opción en la modalidad en línea, pero el examen de la palabra es únicamente impreso.						

Mtro. Héctor Leonel Méndez Cordero
Director General



Ficha metadatos del avance trimestral 2023

Entidad Federativa Veracruz		Módulo 2	Área de Enfoque AE05		Nivel de la MIR COMPLETANTE	
Resumen Narrativo		Supuesto		Medios de Verificación		
Población de 15 años y más sin primaria terminada que es atendida a través de los servicios que oferta el Instituto Veracruzano de Educación para los Adultos.		Las Políticas Educativas se enfocan a la atención de la población de 15 años y más que no han concluido la primaria.		http://200.77.230.29/INEANumeros/		
Nombre del Indicador		Definición del Indicador		Tipo de Cálculo		
Porcentaje de personas que concluyen la primaria respecto a la meta		Este indicador mostrará el porcentaje de avance respecto a la meta programada de usuarios que concluyen la Primaria		Porcentual		
Fórmula (método de cálculo)				Resultado de la meta		
$\frac{\text{Número de Educando que acreditan los exámenes necesarios para concluir la Primaria en el año t}}{\text{Número de Educandos programados para concluir la Primaria en el año t}} \times 100$				100		
Descripción del numerador		Unidad de medida del numerador		Cantidad		
Número de Educando que acreditan los exámenes necesarios para concluir la Primaria en el año t.		Educando		7,180		
Descripción del denominador		Unidad de medida del denominador		Cantidad		
Número de Educandos programados para concluir la Primaria en el año t		Educando		7,180		
Descripción del universo de cobertura		Unidad de medida del universo de cobertura		Cantidad		
Personas de 15 años o más que no tienen concluida su educación primaria		Educando		784,418		
Enfoque de Género		Línea Base			Meta sexenal	
Mujeres	Hombres	Valor	Periodo	Año	Valor	Año
416,794	380,182	798,976	ene/dic	2021	798,976	2024
Dimensión	Desagregación Geográfica	Tipo de Indicador	Origen del financiamiento		Sentido	
Eficiencia	Estatal	Gestión	Federal		Ascendente	
Frecuencia	Programado					
Trimestral Acumulado	Enero/Marzo	Abril/Junio	Julio/Septiembre	Octubre/Diciembre	Anual	
Programación	1,146	945	2,466	3,625	7,180	
	Avance trimestral					
Avance	Enero/Marzo	Abril/Junio	Julio/Septiembre	Octubre/Diciembre	Anual	
	262	2,515	2,071	3,207	8,055	
Justificación por incumplimiento o sobrecumplimiento de la meta programada (descripción breve y concisa, máximo 400 caracteres)						
Los resultados obtenidos en este periodo, se debe a que en el último trimestre las figuras solidarias Personas Voluntarias Beneficiarias de Subsidio (PVBS) consolidaron aprendizajes en el rol y estrategias operativas. PVBS y técnicos docentes, promocionaron y aplicaron exámenes PEC. De igual forma se implementó el seguimiento de educandos próximos a ser UCN.						

Mtro. Héctor Leonel Méndez Escobar
Dirección General



Ficha metadatos del avance trimestral 2023

Entidad Federativa Veracruz		Módulo 1	Área de Enfoque AE05			Nivel de la MIR ACTIVIDAD 2.1	
Resumen Narrativo		Supuesto			Medios de Verificación		
Presentación de los exámenes de los módulos correspondientes para acreditar la Primaria.		Existen las condiciones de infraestructura y equipamiento para la aplicación de exámenes de Educación Primaria			https://inea365-my.sharepoint.com/:x/g/personal/ver_acred_inea_gob_mx/EcdhY5Vb97VMzHR_vv6jBPI-8Zp2ANEXbu9IGt39w?time=RmIR4Ez53k		
Nombre del Indicador		Definición del Indicador			Tipo de Cálculo		
Porcentaje de exámenes acreditados en Primaria.		Este indicador mostrará el porcentaje de exámenes acreditados, de los exámenes programados para presentar en el nivel de primaria.			Porcentual		
Fórmula (método de cálculo)					Resultado de la meta		
$\left(\frac{\text{Total de exámenes acreditados en el nivel primaria con calificación aprobatoria en el año t}}{\text{Total de exámenes presentados en primaria en el año t.}} \right) \times 100$					78.41		
Descripción del numerador		Unidad de medida del numerador			Cantidad		
Total de exámenes acreditados en el nivel primaria con calificación aprobatoria en el año t.		Examen			31,110		
Descripción del denominador		Unidad de medida del denominador			Cantidad		
Total de exámenes presentados en primaria en el año t.		Examen			39,678		
Descripción del universo de cobertura		Unidad de medida del universo de cobertura			Cantidad		
Personas de 15 años o más que no tienen concluida su educación primaria		Examen			784,418		
Enfoque de Género		Línea Base			Meta sexenal		
Mujeres	Hombres	Valor	Periodo	Año	Valor	Año	
416,794	480,182	796,976	ene/dic	2018	796,976	2024	
Dimensión	Desagregación Geográfica	Tipo de Indicador	Origen del financiamiento		Sentido		
Eficiencia	Estatal	Gestión	Federal		Ascendente		
Frecuencia	Programado						
Trimestral Acumulado	Enero/Marzo	Abril/Junio	Julio/Septiembre	Octubre/Diciembre	Anual		
Programación	5,736	3,334	10,685	11,965	31,110		
	Avance trimestral						
Avance	Enero/Marzo	Abril/Junio	Julio/Septiembre	Octubre/Diciembre	Anual		
	1,420	8,473	8,939	8,661	27,493		
Justificación por incumplimiento o sobrecumplimiento de la meta programada (Descripción breve y concisa, máximo 400 caracteres)							
En este trimestre, los educandos de nivel primaria presentaron en ambos modelos (MEVyT y MEV) como exámenes de reconocimiento de saberes, lo que ha permitido mantener los resultados. Anudado al cierre anticipado del Sistema de Gestión Educativa del INEA (SASA y SIGA, 10-12-2023).							

[Handwritten signature in blue ink]





Subsecretaría de Planeación, Evaluación y Coordinación
Dirección General de Planeación, Programación y Estadística Educativa.

Ficha metadatos del avance trimestral 2023

Entidad Federativa Veracruz		Módulo 2	Área de Enfoque AEO5		Nivel de la MIR COMPLETADO
Resumen Narrativo		Supuesto		Medios de Verificación	
Población de 15 años y más sin Secundaria terminada que es atendida a través de los servicios que presta el Instituto Veracruzano de Educación para los Adultos.		Las Políticas Educativas se enfocan a la atención de la población de 15 años y más que no han concluido la Secundaria		http://300.77.230.79:8081/INEANumeros/	
Nombre del Indicador		Definición del Indicador		Tipo de Cálculo	
Porcentaje de personas que concluyen la secundaria respecto a la meta		Este Indicador mostrará el porcentaje de avance respecto a la meta programada de usuarios que concluyen la Secundaria		Porcentual	
Fórmula (método de cálculo)				Resultado de la meta	
(Número de Educando que acreditan los exámenes necesarios para concluir la Secundaria en el año t / Representa el número de educandos programados para concluir la Secundaria en el año t) x 100				100	
Descripción del numerador		Unidad de medida del numerador		Cantidad	
Número de Educando que acreditan los exámenes necesarios para concluir la Secundaria en el año t		Educativo		16,260	
Descripción del denominador		Unidad de medida del denominador		Cantidad	
Representa el número de educandos programados para concluir la Secundaria en el año t		Educativo		16,260	
Descripción del universo de cobertura		Unidad de medida del universo de cobertura		Cantidad	
Personas de 15 años o más que no han concluido su educación secundaria		Educativo		1,176,673	
Enfoque de Género		Línea Base		Meta sexenal	
Mujeres 94,485	Hombres 105,646	Valor 200,131	Periodo ene/dic	Año 2018	Valor 200,131
Dimensión	Desagregación Geográfica	Tipo de Indicador	Origen del financiamiento		Sentido
Eficiencia	Estatal	Gestión	Federal		Ascendente
Frecuencia	Programado				
Trimestral Acumulado	Enero/Marzo	Abril/Junio	Julio/Septiembre	Octubre/Diciembre	Anual
Programación	1,759	2,996	6,123	5,282	16,160
Avance	Avance trimestral				
	Enero/Marzo	Abril/Junio	Julio/Septiembre	Octubre/Diciembre	Anual
	692	4,438	4,653	4,929	14,712
Justificación por incumplimiento o sobrecumplimiento de la meta programada (descripción breve y concisa, máximo 400 caracteres)					
Los resultados obtenidos en este periodo, se debe a que en el último trimestre las figuras solidarias Personas Voluntarias beneficiarias de Subsidio (PVBS) consolidaron aprendizajes en el rol y estrategias operativas. PVBS y técnicos docentes, promocionaron y aplicaron exámenes REC. De igual forma se implementó el seguimiento de educandos próximos a ser OCN.					

Mtro. Hector Leonel Sánchez
Dirección General



Ficha metadatos del avance trimestral 2023

Entidad Federativa Veracruz		Módulo 2	Área de Enfoque AE05		Nivel de la MIR ACTIVIDAD 3.1	
Resumen Narrativo		Supuesto		Medios de Verificación		
Presentación de los exámenes necesarios para acreditar la Secundaria.		Existen las condiciones de infraestructura y equipamiento para la aplicación de exámenes de Educación Secundaria		https://inea365.mysharepoint.com/s/p/personal/ver_acred_inea_prob_mx/F0dhySVb97VMmZHR_vv6jIBP1-8ZpZANEXlu9Gt39w7rtime-fmR4K952kq		
Nombre del Indicador		Definición del Indicador		Tipo de Cálculo		
Porcentaje de exámenes acreditados en Secundaria		Este indicador mostrará el porcentaje de exámenes acreditados, de los exámenes programados para presentar en el nivel de Secundaria.		Porcentual		
Fórmula (método de cálculo)				Resultado de la meta		
$(\text{Total de exámenes acreditados en el nivel secundaria con calificación aprobatoria en el año } t / \text{Total de exámenes presentados en secundaria en el año } t) \times 100$				78.41		
Descripción del numerador		Unidad de medida del numerador		Cantidad		
Total de exámenes acreditados en el nivel secundaria con calificación aprobatoria en el año t		Examen		70,453		
Descripción del denominador		Unidad de medida del denominador		Cantidad		
Total de exámenes presentados en secundaria en el año t		Examen		89,856		
Descripción del universo de cobertura		Unidad de medida del universo de cobertura		Cantidad		
Personas de 15 años o más que no han concluido su educación secundaria		Examen		1,126,673		
Enfoque de Género		Línea Base			Meta sexenal	
Mujeres	Hombres	Valor	Periodo	Año	Valor	Año
91,485	107,646	200,131	ene/dic	2018	200,131	2024
Dimensión	Desagregación Geográfica	Tipo de Indicador	Origen del financiamiento		Sentido	
Eficiencia	Estatal	Gestión	Federal		Ascendente	
Frecuencia	Programado					
Trimestral Acumulado	Enero/Marzo	Abril/Junio	Julio/Septiembre	Octubre/Diciembre	Anual	
	8,605	12,188	26,530	2,930	20,453	
Programación	Avance trimestral					
	Enero/Marzo	Abril/Junio	Julio/Septiembre	Octubre/Diciembre	Anual	
	2,616	14,534	13,910	13,604	44,664	
Avance						
Justificación por incumplimiento o sobrecumplimiento de la meta programada (descripción breve y concisa, máximo 400 caracteres)						
El resultado es producto de tres factores que incidieron directamente: 1. Coordinaciones de zona enfocadas en el proceso de incorporación; 2. Problemas técnicos con la plataforma de la SEP para la firma de certificados (desde 23 de octubre); y 3. Cierre anticipado del Sistema de Gestión Educativa del INEA (SAGE y SIGA, 0-12-2023).						

Mtro. Héctor Leonel [Firma]
Director General





Subsecretaría de Planeación, Evaluación y Coordinación
Dirección General de Planeación, Programación y Estadística Educativa.

Ficha metadatos del avance trimestral 2023

Entidad Federativa Veracruz		Módulo 2	Área de Enfoque AE05		Nivel de la MIR ACTIVIDAD 01	
Resumen Narrativo		Supuesto		Medios de Verificación		
Entrega de Certificados de Secundaria a los educandos.		Los usuarios que concluyen la Secundaria tienen el derecho a obtener su certificado de conclusión de nivel.		https://inea305-my.sharepoint.com/:b/g/personal/gtutemel_inea_gob_mx/EXTBMMhP8j16mXn7s11W6M8BYgRGaRkZ7r_vPto1YU5g7e-k8e6fz		
Nombre del Indicador		Definición del Indicador		Tipo de Cálculo		
Porcentaje certificados entregados por los educandos que concluyen el nivel Secundaria		Este indicador mostrará el porcentaje de certificados entregados, de los certificados solicitados por los educandos que concluyen la Secundaria		Porcentual		
Fórmula (método de cálculo)		Unidad de medida del numerador		Resultado de la meta		
$\frac{\text{Número de certificados de Secundaria entregados a los educandos en el año t}}{\text{Número de certificados solicitados en el año t}} \times 100$		Certificado		80,91		
Descripción del numerador		Unidad de medida del denominador		Cantidad		
Número de certificados de Secundaria entregados a los educandos en el año t		Certificado		13,965		
Descripción del denominador		Unidad de medida del universo de cobertura		Cantidad		
Número de certificados solicitados en el año t		Certificado		14,405		
Descripción del universo de cobertura		Unidad de medida del universo de cobertura		Cantidad		
Personas de 15 años o más que no han concluido su educación secundaria		Certificado		1,126,673		
Enfoque de Género		Línea Base			Meta sexenal	
Mujeres	Hombres	Valor	Periodo	Año	Valor	Año
91,485	105,646	200,131	ene/dic	2018	200,121	2014
Dimensión	Desagregación Geográfica	Tipo de Indicador	Origen del financiamiento		Sentido	
Eficiencia	Estatal	Gestión	Federal		Ascendente	
Frecuencia	Programado					
Trimestral	Enero/Marzo	Abril/Junio	Julio/Septiembre	Octubre/Diciembre	Anual	
Acumulado	1,111	2,387	4,461	4,967	12,966	
Programación	Avance trimestral					
	Enero/Marzo	Abril/Junio	Julio/Septiembre	Octubre/Diciembre	Anual	
	192	1,736	3,047	1,943	2,178	
Avance						
Justificación por incumplimiento o sobrecumplimiento de la meta programada (descripción breve y concisa, máximo 400 caracteres)						
El resultado es producto de tres factores que incidieron directamente: 1. Coordinaciones de zona enfocadas en el proceso de incorporación; 2. Problemas técnicos con la plataforma de la SEP para la firma de certificados (desde 23 de octubre); y 3. Cierre anticipado del Sistema de Gestión Educativa del INEA (SAGA y SIGA, 09-10-2023).						

Htro. Héctor Manuel Guerrero
Director General



MATRIZ DE INDICADORES PARA RESULTADOS (MIR) 33 2023

Nombre del estado:

Veracruz

Reportar logros

Se reporta en el

Se reporta en el

Reportar Causas

Reportar Efectos

Nivel	No.	Indicador	Variables	Periodicidad	4to trimestre													
					Trimestral					Acumulado					Causas	Efecto		
					Meta	%	Logro	%	Avance	Meta	%	Logro	%	Avance				
FIN	1	Tasa de variación anual de la población de 15 años o más en condición de rezago educativo.	Población de 15 años o más en situación de rezago educativo en t	Anual	2,396,271	-0.43888%	2,397,059	#####	92.54%	2,396,271	-0.43888%	2,396,271	-0.43888%	100.00%				
			Población de 15 años o más en situación de rezago educativo en t-1		2,406,834		2,406,834		2,406,834		2,406,834							
PROPÓSITO	2	Porcentaje de población analfabeta de 15 años y más que concluye el nivel inicial.	Población analfabeta de 15 años y más que concluyó el nivel inicial en t	Anual	6,080	1.2%	1575	0.3%	25.90%	6,080	1.2%	1,575	0.3%	25.90%				
			Población de 15 años y más analfabeta en t-1		495,743		495,743		495,743		495,743							
	3	Porcentaje de población de 15 años y más en condición de rezago educativo que concluye el nivel de primaria.	Población de 15 años y más que concluyó el nivel Primaria en t	Anual	7,180	0.9%	9121	1.2%	127.03%	7,180	0.9%	9,121	1.2%	127.03%				
			Población de 15 años y más Sin Primaria en t-1		784,418		784,418		784,418		784,418							
4	Porcentaje de población de 15 años y más en condición de rezago educativo que concluye el nivel de secundaria.	Población de 15 años y más que concluyó el nivel Secundaria en t	Anual	16,260	1.4%	15466	1.4%	95.12%	16,260	1.4%	15,466	1.4%	95.12%					
		Población de 15 años y más Sin Secundaria en t-1		1,126,673		1,126,673		1,126,673		1,126,673								
COMPONENTE	5	Porcentajes de educandos/as que concluyen niveles intermedio y avanzado del MEVyT vinculados a Plazas Comunitarias de atención educativa y servicios integrales.	Educandos/as que concluyen nivel intermedio y avanzado del MEVyT y están vinculados a plazas comunitarias de atención educativa y servicios integrales en el periodo t	Trimestral	1,425	18.0%	817	10.0%	55.78%	4,258	18.2%	2,782	11.3%	62.29%	Problemas con el proceso de atención a educandos, ya que hay asesores vinculados a Plazas Comunitarias que no sienten la motivación necesaria debido a las condiciones en el esquema de subsidio. La atención educativa en el sector de niñas y niños 10-14 tuvo alta demanda del servicio, por sus características tiene mejores posibilidades de avanzar en el estudio de los módulos. También hubo La principal problemática se centró en los logros de nivel inicial, siendo esta una constante a lo largo del año. Las principales causas están asociadas a la	Usa productivizado a la atención de educandos en Las Plazas Comunitarias disminuyendo la cantidad de personas que concluyen algún nivel. También se identifica poca promoción de los La mayor conclusión se dio en la vertiente 10-14, debido a que son niños con antecedentes escolares o cuentan con un avance significativo en el estudio de los módulos. La población Para el siguiente año se busca desarrollar estrategias que refuercen el nivel inicial en la población hispanohablante con acciones operativas y formativas que		
			Total educandos/as que concluyen algún nivel del MEVyT en el periodo t		7,915		8,136		23,440		24,587							
	6	Porcentaje de educandos/as que concluyen nivel educativo del grupo en condición de vulnerabilidad de atención en el Modelo Educación para la Vida y el Trabajo (MEVyT).	Total de educandos/as que concluyen nivel en la vertiente Jóvenes 10-14 en Primaria + Total de educandos/as que concluyen nivel en la vertiente MEVyT para Ciegos o Débiles Visuales+ Total de educandos/as que concluyen nivel en la Población indígena MIBU y MIBU en Inicial. Total de educandos/as atendidos en el MEVyT en vertiente Jóvenes 10-14 en Primaria+ Total de educandos/as atendidos en el nivel en la vertiente MEVyT para Ciegos o Débiles Visuales+Total de educandos/as atendidos en la Población indígena MIR y MIRU en	Trimestral	222	6.1%	729	20.1%	327.74%	730	20.2%	1,223	33.8%	167.21%				
			3,616			3,623		3,616		3,623								
	7	Porcentaje de educandos/as hispanohablantes de 15 años y más que concluyen nivel en inicial y/o Primaria y/o Secundaria en el Modelo de Educación para la Vida y el Trabajo.	Educandos/as que concluyen nivel de inicial, Primaria y/o Secundaria con la vertiente Hispanohablante del Modelo Educación para la Vida y el Trabajo (MEVyT) en el periodo t	Trimestral	9,747	13.2%	8642	17.4%	131.31%	29,299	39.7%	26,039	52.3%	131.62%				
			Educandos/as atendidos en el nivel de inicial, Primaria y/o Secundaria con la vertiente Hispanohablante del Modelo Educación para la Vida y el Trabajo (MEVyT) en el periodo t		73,746		49,795		73,746		49,795							
	8	Porcentaje de personas educandas activas en la modalidad no escolarizada presencial en el trimestre.	Total de personas educandas activas en la modalidad no escolarizada presencial en el periodo t (impresos y braille)	Trimestral	48,672	66.0%	35098	68.6%	103.89%	48,672	66.0%	35,098	68.6%	103.89%			Las figuras operativas realizaron un mejor seguimiento en la vinculación de los módulos en papel. No hubo una	vinculación de módulos conforme la planeación, teniendo pendientes la vinculación de otros módulos Los módulos vinculados en las modalidades
			Total de personas educandas activas en el periodo t		73,746		51,189		73,746		51,189							
Porcentaje de personas educandas activas en la modalidad no escolarizada a distancia en el periodo t (portal, en línea y virtual "CD")		0			45		0		45									

ACTIVIDAD	9	escolarizada a distancia en el trimestre.	Total de personas educandas activas en el periodo t	Trimestral	0	154,954	0.0%	0.00%	0	154,954	0.0%	0.00%	<p>meta asignada de vinculación de módulos a principio de año. Se continuaron brindando talleres de apoyo a la alfabetización y para la implementación del MEV AprendeNEA a</p> <p>digitales seguirán en declive por la transición del nuevo modelo. Por un lado, se refuerza la atención educativa a personas en proceso de alfabetización y, por otro, a</p> <p>La transición al nuevo modelo educativo MEV inside en la presentación de exámenes</p> <p>los resultados en la presentación de exámenes en línea no fueron los esperados</p> <p>Se incrementó la presentación de exámenes diagnósticos y reconocimiento de saberes en las sedes de aplicación</p>		
	10	Porcentaje de asesores/as educativos/as con formación al cierre del trimestre.	Asesores/as educativos/as con formación al cierre del periodo t	Trimestral	350	371	15.9%	16.0%	350	371	15.9%	16.0%		100.69%	
			Asesores/as educativos/as activos/as al cierre del periodo t		2,200	2,316			2,200	2,316				100.69%	
	11	Porcentaje de exámenes en línea aplicados del MEVyT.	Total de exámenes en línea del MEVyT aplicados en el periodo t	Trimestral	13,215	8708	33.6%	27.1%	43,194	27,317	36.8%	24.8%		67.40%	
			Total de exámenes del MEVyT aplicados en cualquier formato en el periodo t*100		39,292	32,152			117,511	110,269				67.40%	
	12	Porcentaje de exámenes impresos aplicados del MEVyT.	Total de exámenes impresos del MEVyT aplicados en el periodo t	Trimestral	26,077	23444	66.4%	72.9%	74,317	82,952	63.2%	75.2%		118.95%	
			Total de exámenes del MEVyT aplicados en cualquier formato en el periodo t		39,292	32,152			117,511	110,269				118.95%	
							32,152			117,511				110,269	

